


КОНТРОЛЬНО-СЧЕТНАЯ ПАЛАТА Кемеровской области - Кузбасса

650064, г. Кемерово, пр. Советский, 60
тел. 36-25-91 / факс 36-49-53

УТВЕРЖДАЮ:

Председатель
контрольно-счетной палаты
Кемеровской области – Кузбасса


С.В. Вахрушев
«16» ноября 2023г.

Заключение по результатам внешней проверки годового отчета об исполнении областного бюджета за 2022 год

Заключение на годовой отчет об исполнении областного бюджета за 2022 год подготовлено в соответствии с нормами Бюджетного кодекса Российской Федерации, Налогового кодекса Российской Федерации, Гражданского кодекса Российской Федерации, Устава Кемеровской области, Закона Кемеровской области от 14.11.2005 № 111-ОЗ «О бюджетном процессе в Кемеровской области - Кузбассе», Законом Кемеровской области от 24.11.2005 № 134-ОЗ «О межбюджетных отношениях в Кемеровской области - Кузбассе», Закона Кемеровской области от 29.09.2011 № 95-ОЗ «О контрольно-счетной палате Кемеровской области-Кузбасса» и иными нормативными правовыми актами Российской Федерации и Кемеровской области, а также на основании пункта 2.7 Плана работы контрольно-счетной палаты Кемеровской области – Кузбасса на 2023 год.

Организацию исполнения и исполнение областного бюджета осуществляло Министерство Кузбасса. Данная функция определена Законом Кемеровской области от 10.06.2004 № 32-ОЗ «Об установлении полномочий финансовых органов Кемеровской области» и Положением о Министерстве финансов Кузбасса, утвержденным Постановлением Правительства Кемеровской области - Кузбасса от 3 марта 2020 г. № 100.

По составу и полноте форм бюджетная отчетность представлена в объеме форм, предусмотренных статьей 264.1 Бюджетного кодекса Российской Федерации, в пределах срока, установленного статьей 264.4 Бюджетного кодекса Российской Федерации и статьей 12-1 Закона Кемеровской области от 14.11.2005 № 111-ОЗ «О бюджетном процессе в Кемеровской области – Кузбассе».

1. Основные характеристики областного бюджета на 2022 год

Областной бюджет на 2022 год утвержден Законом Кемеровской области – Кузбасса от 15.12.2021 № 133-ОЗ «Об областном бюджете на 2022 год и на плановый период 2023 и 2024 годов» (далее по тексту: Закон об областном бюджете на 2022 год). В течение 2022 года в него шесть раз вносились изменения.

В Таблице 1 представлены основные характеристики областного бюджета на 2022 год с учетом всех изменений. Доходы областного бюджета первоначально утверждены в сумме 194 552 224,70 тыс. рублей. В течение 2022 года доходы областного бюджета увеличены на 117 283 350,50,50 тыс. рублей или на 60,28% и окончательно утвержденные доходы областного бюджета составили 311 835 575,20 тыс. рублей – это на 78 230 400,00 тыс. рублей или на 33,48% больше, по сравнению с величиной утвержденных доходов областного бюджета на 2021 год. Фактическое исполнение доходов областного бюджета в 2022 году составило 313 384 392,94 тыс. рублей или 100,50% от их утвержденной величины – это на 76 292 369,74 тыс. рублей или на 32,18% больше, по сравнению с величиной фактически исполненных доходов областного бюджета в 2021 году.

Таблица 1 (тыс. рублей)

			общий объем доходов областного бюджета			общий объем расходов областного бюджета	дефицит (-) / профицит (+)	
			всего	в том числе: безвозмездные поступления	доходы кроме безвозмездных поступлений			
2021	форма «0503317»	утверждено	233 605 175,20	56 767 830,20	176 837 345,00	212 916 641,62	20 688 533,58	11,70%
		исполнено	237 092 023,20	52 162 919,36	184 929 103,84	202 576 315,46	34 515 707,74	18,66%
2022	Закон об областном бюджете на 2022 год	в первоначальной редакции	194 552 224,70	42 359 469,70	152 192 755,00	209 770 494,30	-15 218 269,60	-10,00%
		в окончательной редакции	311 835 575,20	55 059 758,20	256 775 817,00	278 574 412,30	33 261 162,90	12,95%
	форма «0503317»	утверждено	311 835 575,20	55 059 758,20	256 775 817,00	279 282 555,56	32 553 019,64	12,68%
		исполнено	313 384 392,94	55 753 918,23	257 630 474,71	268 315 206,01	45 069 186,94	17,49%

Расходы областного бюджета первоначально утверждены в сумме 209 770 494,30 тыс. рублей. В течение 2022 года расходы областного бюджета увеличены на 68 803 918,00 тыс. рублей или на 32,80% и окончательно утвержденные расходы областного бюджета составили 278 574 412,30 тыс. рублей – это на 66 365 913,94 тыс. рублей или на 31,17% больше, по сравнению с величиной утвержденных расходов областного бюджета на 2021 год. Фактическое исполнение расходов областного бюджета в 2022 году составило 268 315 206,01 тыс. рублей или 96,07% от их утвержденной величины – это на

65 738 890,55 тыс. рублей или на 32,45% больше, по сравнению с величиной фактически исполненных расходов областного бюджета в 2021 году.

Первоначально областной бюджет на 2022 год утвержден с дефицитом в сумме 15 218 269,60 тыс. рублей или 10,00% от величины доходов областного бюджета без учета безвозмездных поступлений. Окончательно областной бюджет на 2022 год утвержден с профицитом в сумме 33 261 162,90 тыс. рублей или 12,95% от величины доходов областного бюджета без учета безвозмездных поступлений. В результате фактического исполнения областного бюджета в 2022 году сложился профицит в сумме 45 069 186,94 тыс. рублей или 17,49% от величины доходов областного бюджета без учета безвозмездных поступлений – это на 10 553 479,19 тыс. рублей или на 30,58% больше, по сравнению с суммой профицита, сложившейся по результатам фактического исполнения областного бюджета в 2021 году.

В 2022 году при исполнении областного бюджета соблюдены ограничения, установленные пунктом 2 статьи 92.1 Бюджетного кодекса Российской Федерации (дефицит бюджета субъекта Российской Федерации не выше 15%).

На Диаграмме 1 представлена структура доходов областного бюджета, исходя из информации, представленной в Таблице 1.

Диаграмма 1 (млрд. рублей)



В Таблице 2 представлены основные показатели социально-экономического положения Кемеровской области – Кузбасса, которые оказывают влияние на формирование и исполнение областного бюджета. Индекс потребительских цен в 2022 году составил 115,20% (к 2021 году), индекс промышленного производства – 96,30% (к 2021 году). Эти два

показателя характеризуют основные тенденции развития экономики Кемеровской области – Кузбасса в 2022 году.

Инфляция оказала наибольшее влияние на социально-экономическое положение Кемеровской области – Кузбасса в 2022 году, примерно, на величину инфляции выросли основные показатели, в том числе:

- среднемесячная заработная плата работников в организациях (включая малые предприятия) – на 17,10% (к 2021 году);
- оборот розничной торговли – на 14,23% (к 2021 году);
- работы, выполненные по виду деятельности «Строительство» - на 16,60% (к 2021 году);
- объём отгруженных товаров собственного производства: производство, передача и распределение электроэнергии – на 14,98% (к 2021 году).

Таблица 2

	Ед. изм.	2021	2022	2022 / 2021	
Среднегодовая численность населения	чел.	2 618 859	2 580 125	-38 734,00	98,52%
Численность работающих в организациях (включая малые предприятия)	чел.	749 786	744 315	-5 471,00	99,27%
Среднемесячная заработная плата работников в организациях (включая малые предприятия)	тыс. руб.	48,53	56,83	8,30	117,10%
Расчетный ФОТ работающих в организациях (включая малые предприятия)	млн. руб.	436 645,37	507 584,13	70 938,75	116,25%
Индекс потребительских цен (год к предшествующему году)		107,00%	115,20%		
Индекс промышленного производства (год к предшествующему году)		106,80%	96,30%		
Оборот розничной торговли	млн. руб.	450 600,00	514 700,00	64 100,00	114,23%
Работы, выполненные по виду деятельности «Строительство»	млн. руб.	160 200,00	186 800,00	26 600,00	116,60%
Производство: уголь каменный и бурый	тыс. т.	239 300,00	223 300,00	-16 000,00	93,31%
Объём отгруженных товаров собственного производства - добыча угля	млн. руб.	1 421 229,80	1 774 969,60	353 739,80	124,89%
	руб. / т.	5 939,11	7 948,81	2 009,70	133,84%
Производство: электроэнергия	млн. кВт. ч	19 000,00	21 200,00	2 200,00	111,58%
Объём отгруженных товаров собственного производства - производство, передача и распределение электроэнергии	млн. руб.	73 919,10	84 991,40	11 072,30	114,98%
	руб. / тыс. кВт. ч	3 890,48	4 009,03	118,55	103,05%
Объём отгруженных товаров собственного производства - обрабатывающие производства	млн. руб.	883 665,70	893 735,80	10 070,10	101,14%

В 2022 году на развитие экономики Кемеровской области – Кузбасса продолжает оказывать значительное влияние фактор зависимости от добычи угля. Добыча угля (в физическом выражении) в 2022 году сократилась на 6,69% (к 2021 году) – это является основным фактором сокращения индекса промышленного производства в 2022 году (по сравнению с 2021 годом). При этом, в результате роста цен на уголь на мировых рынках, объем отгруженных товаров собственного производства – добыча угля – в 2022 году вырос на 24,89% (к 2021 году).

Следует отметить, что темп роста объема отгруженных товаров собственного производства – обрабатывающие производства – в 2022 году составил всего 1,14% (к 2021 году) – это значительно ниже уровня инфляции.

В Таблице 3 представлена информация о государственном (внутреннем и внешнем) долге – в соответствии с Законом об областном бюджете на 2022 год. В течение 2022 года (в связи с внесением изменений в Закон об областном бюджете на 2022 год) отношение верхнего предела государственного долга к доходам областного бюджета (кроме безвозмездных поступлений) снизилось с 44,62% (первоначально утверждено) до 22,54% (окончательно утверждено). Отношение верхнего предела государственного (внутреннего и внешнего) долга к доходам областного бюджета (кроме безвозмездных поступлений) для 2022 года соответствует ограничениям, установленным статьей 107 Бюджетного кодекса Российской Федерации (не более 100%).

Таблица 3 (тыс. рублей)

		Закон о областном бюджете на 2022 год		форма «0503117», «0503172»	
		в первоначальной редакции	в окончательной редакции	утверждено	исполнено
общий объем доходов областного бюджета	всего	194 552 224,70	311 835 575,20	311 835 575,20	313 384 392,94
	в том числе: безвозмездные поступления	42 359 469,70	55 059 758,20	55 059 758,20	55 753 918,23
	доходы кроме безвозмездных поступлений	152 192 755,00	256 775 817,00	256 775 817,00	257 630 474,71
общий объем расходов областного бюджета		209 770 494,30	278 574 412,30	279 282 555,56	268 315 206,01
верхний предел государственного внутреннего долга	всего	62 046 375,10	52 021 551,50	x	52 021 551,50
	в том числе: по государственным гарантиям	0,00	0,00	x	0,00
верхний предел государственного внешнего долга	всего	5 859 378,60	5 859 378,60	x	5 859 378,56
	в том числе: по государственным гарантиям	0,00	0,00	x	0,00
объем расходов на обслуживание государственного долга		2 727 917,00	1 031 834,10	1 031 834,10	1 004 478,74
отношение	верхний предел государственного долга / доходы бюджета (кроме безвозмездных поступлений)	44,62%	22,54%	x	22,54%
	объем расходов на обслуживание государственного долга / расходы бюджета	1,30%	0,37%	0,37%	0,37%

В окончательной редакции Закона об областном бюджете на 2022 год верхний предел государственного внешнего долга остался без изменений (по сравнению с первоначальной редакцией), в верхний предел государственного внутреннего долга сократился на 10 024 823,60 тыс. рублей или на 16,16% (по сравнению с первоначальной редакцией). Это имеет значительный положительный эффект для областного бюджета:

- в краткосрочном периоде – снижение долговой нагрузки;
- в долгосрочном периоде – экономия расходов областного бюджета на обслуживание государственного долга.

В течение 2022 года (в связи с внесением изменений в Закон об областном бюджете на 2022 год) отношение расходов на обслуживание государственного (внутреннего и внешнего) долга к общему объему расходов областного бюджета снизилось с 1,30% (первоначально утверждено) до 0,37% (окончательно утверждено). По результатам фактического исполнения областного бюджета в 2022 году этот показатель составил 0,37% - это соответствует Закону об областном бюджете на 2022 год (в окончательной редакции). Отношение расходов на обслуживание государственного (внутреннего и внешнего) долга к общему объему расходов областного бюджета для 2022 года соответствует ограничениям, установленным статьей 111 Бюджетного кодекса Российской Федерации (не более 15%).

В Таблице 4 представлена информация о резервном фонде Правительства Кемеровской области – Кузбасса. В течение 2022 года (в связи с внесением изменений в Закон об областном бюджете на 2022 год) отношение размера резервного фонда Правительства Кемеровской области - Кузбасса к общему объему расходов областного бюджета увеличилось с 0,05% (первоначально утверждено) до 0,18% (окончательно утверждено). Соблюдены ограничения, определенные в пункте 3 статьи 81 Бюджетного кодекса Российской Федерации (не более 3%).

Таблица 4 (тыс. рублей)

	Закон о областном бюджете на 2022 год	
	в первоначальной редакции	в окончательной редакции
общий объем расходов областного бюджета	209 770 494,30	278 574 412,30
резервный фонд Правительства Кемеровской области - Кузбасса	100 000,00	500 000,00
	0,05%	0,18%

В Таблице 5 представлена информация о погашении государственных заимствований и объеме расходов на обслуживание государственного долга. В течение 2022 года (в связи с внесением изменений в Закон об областном бюджете на 2022 год) отношение годовой суммы платежей по погашению и обслуживанию государственного долга Кемеровской области – Кузбасса к общему объему налоговых и неналоговых доходов областного бюджета и дотаций сократилось с 21,84% (первоначально утверждено) до 9,84% (окончательно утверждено).

Таблица 5 (тыс. рублей)

			Закон о областном бюджете на 2022 год	
			в первоначальной редакции	в окончательной редакции
доходы	налоговые и неналоговые доходы	(1)	152 192 755,00	256 775 817,00
	дотации	(2)	6 518 106,40	7 249 218,50
	всего	(3) = (1) + (2)	158 710 861,40	264 025 035,50
погашение государственных заимствований	внутренних	(4)	-31 829 066,10	-24 554 713,00
	внешних	(5)	-396 141,10	-396 141,10
	всего	(6) = (4) + (5)	-32 225 207,20	-24 950 854,10
	отношение	(7) = (6) / (3)	-20,30%	-9,45%
объем расходов на обслуживание государственного долга		(8)	2 727 917,00	1 031 834,10
погашение бюджетами субъектов РФ кредитов из других бюджетов бюджетной системы РФ в валюте РФ	бюджетные кредиты, предоставленные для погашения бюджетных кредитов на пополнение остатков средств на счетах бюджетов	(9)	-297 901,70	0,00
разница		(10) = (6) - (9)	-31 927 305,50	-24 950 854,10
отношение		(11) = ((8) - (10)) / (3)	21,84%	9,84%

Для периода 2022 года соблюдены условия, определенные в подпункте «1)» пункта 5 статьи 107.1 Бюджетного кодекса Российской Федерации – Кемеровская область – Кузбасс может быть отнесена к группе заемщиков (субъектов Российской Федерации) с **высоким уровнем долговой устойчивости**:

- отношение объема государственного долга Кемеровской области – Кузбасса к общему объему доходов областного бюджета без учета безвозмездных поступлений составило 22,54% (не более 50%);

- отношение годовой суммы платежей по погашению и обслуживанию государственного долга Кемеровской области – Кузбасса к общему объему налоговых и неналоговых доходов областного бюджета и дотаций составило 9,84% (не более 13%);

- доля расходов на обслуживание государственного долга Кемеровской области - Кузбасса в общем объеме расходов областного бюджета составило от 0,37% (не более 5%).

В Таблице 6 представлена информация о доли дотаций (из федерального бюджета) в собственных доходах областного бюджета. В течение 2022 года (в связи с внесением изменений в Закон об областном бюджете на 2022 год) доля дотаций в собственных доходах областного бюджета сократилась с 3,47% (первоначально утверждено) до 2,38% (окончательно утверждено). По результатам фактического исполнения областного бюджета в 2022 году этот показатель составил 2,40% (это незначительно превышает долю дотаций в собственных доходах областного бюджета, исходя из Закона об областном бюджете на 2022 год, в окончательной редакции) и не превысил уровень 10% (от собственных доходов областного бюджета).

Таблица 6 (тыс. рублей)

		2021		2022			
		форма «0503317»		Закон о областном бюджете на 2022 год		форма «0503317»	
		утверждено	исполнено	в первоначальной редакции	в окончательной редакции	утверждено	исполнено
доходы	налоговые и неналоговые доходы	(1) 176 837 345,00	184 929 103,84	152 192 755,00	256 775 817,00	256 775 817,00	257 630 474,71
	безвозмездные поступления	(2) 56 767 830,20	52 162 919,36	42 359 469,70	55 059 758,20	55 059 758,20	55 753 918,23
	субвенции бюджетам бюджетной системы РФ	(3) 8 865 765,20	8 731 842,89	6 845 454,10	6 798 217,30	6 798 217,30	6 358 543,43
	собственные доходы (4) = (1) + (2) - (3)	(4) 224 739 410,00	228 360 180,31	187 706 770,60	305 037 357,90	305 037 357,90	307 025 849,51
дотации	дотации бюджетам бюджетной системы РФ	(5) 6 650 580,30	6 650 580,30	6 518 106,40	7 249 218,50	7 249 218,50	7 368 032,50
	(6) = (5) / (4)	(6) 2,96%	2,91%	3,47%	2,38%	2,38%	2,40%

Следует отметить, что в пункте 3 статьи 130 Бюджетного кодекса Российской Федерации определено, что доля дотаций из федерального бюджета рассчитывается от объема собственных доходов консолидированного бюджета субъекта Российской Федерации. Это значит, что при неизменной величине дотаций и субвенций из федерального бюджета – сумма дотаций будет разделена на большую сумму доходов консолидированного бюджета (которые больше доходов областного бюджета). Следовательно, доля дотаций в собственных доходах консолидированного бюджета Кемеровской области – Кузбасса в 2022 году ниже показателя, представленного в Таблице 6.

2. Доходы областного бюджета на 2022 год

В соответствии с Отчётом об исполнении бюджета Кемеровской области – Кузбасса (ф. 0503117) доходы областного бюджета за 2022 год составили

313 384 392,9 тыс. рублей. К уровню 2021 года доходы возросли на 32,2% (на 76 292 369,7 тыс. рублей).

Утверждённый Законом о бюджете (в окончательной редакции) план по доходам областного бюджета на 2022 год в сумме 311 835 575,2 тыс. рублей был исполнен на 100,5% (перевыполнено на 1 548 817,7 тыс. рублей).

В течение 2022 года в Закон о бюджете 6 раз вносились изменения, в т.ч. корректировался план по доходам. В результате первоначально утверждённый объём доходов областного бюджета был увеличен на 60,3% (на 117 283 350,5 тыс. рублей). Увеличение планового показателя осуществлено в основном за счёт повышения прогнозных объёмов поступлений по ряду видов налоговых и неналоговых доходов, а также безвозмездных поступлений. В частности, по налоговым доходам увеличение плана в течение 2022 года в целом составило около 93,9 млрд. рублей (рост на 62,7% к первоначальному прогнозу), в т.ч. по налогу на прибыль организаций – 80,0 млрд. рублей (в 2,2 раза), по налогу на доходы физических лиц – 7,37 млрд. рублей (на 17,5%), по налогу на добычу полезных ископаемых – почти 4,22 млрд. рублей (на 51,8%), по акцизам – 1,34 млрд. рублей (на 9,2%). По неналоговым доходам в течение 2022 года план был повышен на 10,7 млрд. рублей (почти в 5,5 раза), в основном за счёт увеличения прогноза по поступлениям доходов от размещения временно свободных средств бюджета – на 9,9 млрд. рублей (почти в 8,7 раза), а также по штрафам, санкциям, возмещению ущерба – на 0,31 млрд. рублей (на 27,9%). По безвозмездным поступлениям от других бюджетов бюджетной системы увеличение плана в течение 2022 года в общей сумме составило около 9,86 млрд. рублей (рост на 25,1% к первоначальному плану) в основном за счёт предоставления дополнительных субсидий и иных межбюджетных трансфертов, не учтённых в первоначально принятой редакции Закона о бюджете (В первоначально принятом Законе о бюджете в плане по доходам учитываются размеры федеральных межбюджетных трансфертов, заложенные в принятый Закон о федеральном бюджете на 2022 год, действовавший на дату принятия регионального закона). Также в течение 2022 года был увеличен план по безвозмездным поступлениям от государственной корпорации – Фонда содействия реформированию жилищно-коммунального хозяйства на 2,82 млрд. рублей (почти в 2 раза).

Основные показатели исполнения доходной части областного бюджета на основании отчётности (ф. 0503117) за 2021-2022 годы приведены в Таблице 7 Объём доходов областного бюджета от собственных источников (Налоговые и неналоговые доходы, а также прочие безвозмездные поступления по КБК «000 2 07 00000 02 0000 180», т.е. доходы, не связанные с перераспределением средств бюджетной системы Российской Федерации через межбюджетные трансферты и поступления от государственных и негосударственных организаций, источниками формирования которых служат бюджетные средства) составил в 2022 году 257 718 423,5 тыс. рублей, увеличившись к уровню 2021 года на 39,3% (на 72 753 266,3 тыс. рублей) в основном в связи

со значительным ростом поступлений по налогу на прибыль организаций и от размещения временно свободных средств бюджета. При этом доля указанных доходов в общей сумме доходов областного бюджета возросла с 78,0% в 2021 году до 82,2% в 2022 году.

Таблица 7 (тыс. рублей)

			2021		2022			
			форма «0503117»		Закон о областном бюджете на 2022 год		форма «0503117»	
			утверждено	исполнено	в первоначальной редакции	в окончательной редакции	утверждено	исполнено
Доходы	всего	(1) = (2) + (3) + (4)	233 605 175,20	237 092 023,30	194 552 224,70	311 835 575,20	311 835 575,20	313 384 392,90
	налоговые доходы	(2)	172 899 669,00	180 773 680,40	149 785 462,00	243 640 510,00	243 640 510,00	243 595 836,60
	неналоговые доходы	(3)	3 937 676,00	4 155 423,50	2 407 293,00	13 135 307,00	13 135 307,00	14 034 638,10
	безвозмездные поступления	всего (4)	56 767 830,20	52 162 919,40	42 359 469,70	55 059 758,20	55 059 758,20	55 753 918,20
	субвенции	(5)	8 865 765,20	8 731 842,90	6 845 454,10	6 798 217,30	6 798 217,30	6 358 543,40
Собственные доходы*	всего	(6) = (1) - (5)	224 739 410,00	228 360 180,40	187 706 770,60	305 037 357,90	305 037 357,90	307 025 849,50
	доля от доходов	(7) = (6) / (1)	96,20%	96,32%	96,48%	97,82%	97,82%	97,97%

* - По данной строке собственные доходы бюджета определены в соответствии с Бюджетным кодексом Российской Федерации, как все доходы бюджета за вычетом субвенций

Существенное увеличение доли доходов от собственных источников в общем объёме доходов областного бюджета обусловлено высокими темпами роста налоговых и неналоговых поступлений на фоне невысоких темпов увеличения объёма безвозмездных поступлений из федерального бюджета.

2.1. Налоговые доходы

Налоговые доходы являются основным источником формирования доходной части областного бюджета. В 2022 году по налоговым доходам поступило 243 595 836,6 тыс. рублей, что составило 77,7% доходов областного бюджета (в 2021 году было 76,2%). Окончательное утверждённое плановое задание по налоговым доходам было исполнено почти на 100%. Недополучено 44 673,4 тыс. рублей (0,02% от плана). Первоначальный план перевыполнен в 1,6 раза. По сравнению с 2021 годом налоговые доходы областного бюджета увеличились на 34,8% (на 62 822 156,2 тыс. рублей) в основном в связи со значительным ростом поступлений по налогу на прибыль организаций.

Формирование доходной части областного бюджета осуществляется главным образом за счёт поступлений по трём налогам: на прибыль организаций, на доходы физических лиц и акцизы. На их долю в 2022 году пришлось 66,9% всех доходов областного бюджета и 86,0% налоговых доходов (в 2021 году соответственно 65,6% и 86,0%).

Сведения о фактических поступлениях налоговых доходов в областной бюджет в 2018-2022 годах приведены в Таблице 8.

Таблица 8 (тыс. рублей)

	2018	2019	2020	2021	2022
Доходы бюджета – всего	168 675 984,8	157 910 706,2	165 361 291,5	237 092 023,2	313 384 392,9
Налоговые и неналоговые доходы	137 016 581,0	126 364 261,9	102 869 059,3	184 929 103,8	257 630 474,7
Налоговые доходы - всего	134 042 200,1	121 548 497,4	99 561 921,7	180 773 680,4	243 595 836,6
Налог на прибыль организаций	66 744 493,4	49 842 605,9	30 416 860,1	100 626 122,8	142 998 939,6

Налог на доходы физических лиц	35 051 633,5	37 860 973,8	38 048 575,6	41 895 712,3	50 780 619,2
Налоги на товары (работы, услуги), реализуемые на территории РФ (акцизы)	7 204 056,2	10 316 725,3	9 874 474,3	12 936 545,3	15 785 122,7
Налоги на совокупный доход	3 311 948,5	3 802 717,7	3 754 624,8	5 365 374,4	6 222 804,5
Налоги на имущество	14 367 390,9	12 373 474,7	12 404 628,7	13 584 577,7	14 889 795,0
Налоги, сборы и регулярные платежи за пользование природными ресурсами	7 260 699,5	7 252 374,8	4 776 365,0	6 035 018,6	12 639 546,5
Государственная пошлина	101 915,7	99 600,4	286 401,5	330 328,4	278 947,9
Задолженность и перерасчеты по отменным налогам, сборам и иным обязательным платежам	62,3	24,8	-8,3	0,9	61,1

2.1.1. Налог на прибыль организаций

Налог на прибыль организаций в отчётном году, как и в предыдущем году, являлся крупнейшим по объёму источником формирования доходной базы областного бюджета. В 2022 году на него пришлось 45,6% всех доходов областного бюджета и 58,7% всех налоговых доходов (в 2021 году было соответственно 42,4% и 55,7%).

Поступления по налогу на прибыль за отчётный год составили 142 998 939,6 тыс. рублей. Окончательное утверждённое плановое задание исполнено на 98,2% (недополучено к плану 2 687 276,4 тыс. рублей). Первоначальный план перевыполнен почти в 2,2 раза.

По сравнению с 2021 годом доходы по налогу на прибыль возросли на 42,1% (на 42 372 816,8 тыс. рублей), главным образом за счёт значительного увеличения поступлений от организаций, осуществляющих добычу угля, а также существенного прироста поступлений по организациям химических производств, оптовой и розничной торговли. В частности, по данным налоговой отчётности за 2021-2022 годы по форме 1-НОМ прирост поступлений налога на прибыль по организациям угледобывающей промышленности составил 44 081 353 тыс. рублей (увеличение почти в 2 раза к 2021 году). Поступления налога на прибыль по предприятиям химического производства в 2022 году к 2021 году возросли на 4 563 941 тыс. рублей или в 2,3 раза; по предприятиям оптовой и розничной торговли (включая ремонт автотранспортных средств и мотоциклов) – на 4 506 272 тыс. рублей или на 28,7%. В то же время в отчётном году к уровню 2021 года существенно сократились поступления налога: по организациям металлургического производства – на 7 979 213 тыс. рублей или на 59,6%; по организациям производства кокса – на 2 883 272 тыс. рублей или на 94,4%; и по организациям, предоставляющим финансовые услуги (кроме услуг страхования и пенсионного обеспечения), – на 4 880 840 тыс. рублей или на 69,7%. Необходимо отметить, что 82,2% от общего объёма доходов областного бюджета по налогу на прибыль организаций за 2022 год было получено в 1 полугодии 2022 года, в т.ч. по организациям угледобывающей промышленности – 87,3%, тогда как во 2 полугодии 2022 года объём поступлений данного налога в областной бюджет резко сократился (в 4 квартале 2022 года доходы составили только 5,7% от годового объёма, по организациям угледобывающей промышленности – 0,04%).

Сложившаяся в 2022 году динамика доходов областного бюджета по налогу на прибыль организаций обусловлена рядом следующих существенных факторов, как положительных, так и негативных.

Обострение мирового энергетического кризиса, обусловленное как ошибками стран Евросоюза в энергетической политике по переходу на «зелёную» энергетику, так и ускоренным постковидным восстановлением развития экономик стран Азии, а также геополитическим противостоянием стран блока НАТО в отношении России, приведшим к разрушению устоявшихся логистических цепочек поставок энергоресурсов, привело к продолжению в 2022 году значительного роста на мировом рынке цен на природный газ и его заменитель – каменный уголь.

Согласно оценке КСПКО:

- средний уровень мировых цен на энергетический уголь (основной экспортный товар Кузбасса) за 2022 год увеличился почти в 2,5 раза к их уровню за 2021 год (в 2021 году к 2020 году увеличение цен было в 2,3 раза). В рублёвом эквиваленте увеличение средней цены в 2022 году к 2021 году было в 2,3 раза (с учётом динамики курса доллара США к рублю в 2022 году). Увеличение цен происходило высокими темпами в течение 1-3 кварталов 2022 года и только в 4 квартале произошло снижение на 10%. В 3 квартале 2022 года мировые цены на энергетический уголь находились на историческом максимуме свыше 400\$/тн, что также значительно превысило уровень цен на коксующийся уголь (данные приведены в отношении Австралии – крупнейшего мирового экспортёра угля). Угледобывающие компании России в условиях наложенных со 2 квартала 2022 года санкций вынуждены предоставлять значительные скидки при экспорте угля. По информации российских экспертов на рынке энергоресурсов дисконт для дальневосточного угля по отношению к австралийскому бенчмарку составлял 60% против 16,5% на начало 2022 года. Применение столь значительного дисконта практически до нуля нивелировало для российских экспортёров значительный прирост мировых цен на уголь во 2 полугодии 2022 года относительно их средних значений во 2 полугодии 2021 года;

- средний уровень мировых цен на коксующийся уголь за 2022 год увеличился в 1,6 раза к их уровню за 2021 год (в 2021 году к 2020 году увеличение цен было в 1,8 раза). В рублёвом эквиваленте увеличение средней цены в 2022 году к 2021 году было в 1,5 раза (с учётом динамики курса доллара США к рублю в 2022 году). В отличие от энергетического угля увеличение цен по коксующемуся углю наблюдалось только в первые 5 месяцев 2022 года, а с июня 2022 года произошло их достаточно значимое падение, в результате которого средний уровень цен на коксующийся уголь во 2 полугодии 2022 года был на 16% ниже, чем во 2 полугодии 2021 года, и на 43% ниже чем в 1 полугодии 2022 года. Также как и в случае с энергетическим углём, российские компании со 2 квартала 2022 года вынуждены предоставлять повышенный дисконт к мировым ценам при экспорте коксующегося угля. На внутреннем рынке увеличение уровня цен на коксующийся уголь в 2022 году

к 2021 году согласно оценке по данным из разных источников в зависимости от качественных характеристик составило от 6 до 15% (в 2021 году к 2020 году был рост на 27-30%), при этом во 2 полугодии 2022 года к 1 полугодью 2022 года средний уровень цен снизился на 11-12%.

Кроме того, сохраняемые США и в Евросоюзе меры монетарного стимулирования собственных экономик позволили поддерживать на высоком уровне цены на другие ключевые товары первичной переработки сырья, включая чёрные и цветные металлы, удобрения. Произошедшее в начале 2022 года резкое увеличение цен на основные экспортные товары Кузбасса обеспечило в 1 полугодии 2022 года дальнейший значительный рост финансовых результатов предприятий Кузбасса, прежде всего в угольной промышленности, в химическом производстве, в торговле и финансовой сфере и, соответственно, существенный рост поступлений налога на прибыль в областной бюджет в данный период.

Однако, в связи с введением со 2 квартала 2022 года экономических санкций в отношении России со стороны отдельных стран, включая эмбарго на поставки угля из России в Евросоюз, а также в связи с: логистическими проблемами при перенаправлении экспорта через порты Дальнего востока; необходимостью предоставления высокого дисконта на экспорт товаров из России по отношению к мировым ценам для выхода на новые рынки стран Азии (в частности по энергетическому углю до 50-60%); инфляционным ростом издержек (себестоимости продукции), – прибыльность организаций Кузбасса практически по всем ведущим видам деятельности во 2 полугодии 2022 года резко снизилась, особенно в угледобывающей промышленности. Наиболее существенно ухудшились финансовые результаты в таких крупных секторах экономики региона как металлургия и финансовая деятельность. В частности, по данным видам деятельности во 2-4 кварталах 2022 года по налогу на прибыль организаций имели место отрицательные поступления в областной бюджет, т.е. производился возврат излишне уплаченного налога. В металлургии помимо высокого санкционного давления большое негативное влияние на финансовый результат оказало снижение мировых цен на чёрные и цветные металлы во 2 полугодии 2022 года.

Согласно оценке КСПКО средний уровень мировых цен на продукцию чёрной металлургии за 2022 год снизился на 7,7% к их уровню за 2021 год (в 2021 году к 2020 году был рост цен в 1,8 раза). При этом, если в 1 полугодии 2022 года цены на удерживались на максимумах, достигнутых во 2 полугодии 2021 года, то во 2 полугодии 2022 года они снизились на 29,2% к 2 полугодью 2021 года. На внутреннем рынке средний уровень цен на металлопродукцию за 2022 год к 2021 году снизился на 16,2% (в 2021 году к 2020 году было увеличение среднего уровня цен в 1,8 раза). При этом во 2 полугодии 2022 года к 2 полугодью 2021 года средние цены на российском снизились на 31,6%. Средний уровень мировых цен на алюминий в 2022 году к 2021 году возрос на 9,4%, однако во 2 полугодии 2022 года к 2 полугодью 2021 года снизился на 13,1%.

Вместе с тем, большой положительный финансовый результат, достигнутый за 1 полугодие 2022 года, позволил организациям Кузбасса завершить в целом 2022 год в плюсе по отношению к 2021 году. По учитываемым госстатистикой организациям прибыль прибыльных предприятий Кузбасса в 2022 году по сравнению с 2021 годом возросла на 4,2% – со 713,6 млрд. рублей до 743,7 млрд. рублей (в 2021 году к 2020 году наблюдался рост в 5,2 раза). Здесь и далее статистические данные, если не указано иное, приводятся на основании публикаций Территориального органа Федеральной службы государственной статистики по Кемеровской области. При этом, объём прибыли прибыльных предприятий в добыче угля в 2022 году к 2021 году увеличился на 6,4% – с 498,7 млрд. рублей до 530,5 млрд. рублей (в 2021 году к 2020 году наблюдался рост в 10,9 раза). Вместе с тем, в металлургическом производстве положительное сальдо прибылей и убытков сократилось в 2,9 раза – с 70,0 млрд. рублей в 2021 году до 23,8 млрд. рублей в 2022 году (в 2021 году к 2020 году был существенный рост – в 2,2 раза). Сведения о прибыли прибыльных предприятий в металлургическом производстве по Кемеровской области отсутствуют в связи с тем, что статистическая служба не публикует данные о сумме убытков убыточных организаций металлургического производства в целях обеспечения конфиденциальности, в соответствии с Федеральным законом от 29.11.2007 №282-ФЗ.

В отчётном году удельный вес предприятий угольной промышленности и чёрной металлургии в формировании доходов областного бюджета по налогу на прибыль организаций повысился до 68,9% (в 2021 году было 59,2%). При этом на угольную промышленность в 2022 году пришлось 64,8% всех поступлений налога на прибыль (в 2021 году было 46,0%), на чёрную металлургию – 4,1% (в 2021 году было 13,2%). Ещё около 11,0% доходов областного бюджета по налогу на прибыль в 2022 году пришлось на организации оптовой торговли, среди которых наиболее значимыми являются партнёры угольных и металлургических компаний. То есть в отчётном году около 80% всех поступлений налога на прибыль организаций в областной бюджет обеспечили предприятия угольной, металлургической промышленности и связанной с ними оптовой торговли.

Таким образом, в отчётном году риск зависимости доходов областного бюджета по налогу на прибыль организаций от конъюнктуры мирового рынка угля и металлов, а с отчётного года также от влияния мировой геополитики на экспорт товаров из России, достиг наивысшего уровня за последние 15 лет (с 2008 года) и фактически реализовался уже во 2 полугодии 2022 года: ввиду невозможности экспорта продукции по мировым ценам и сокращения экспортных поставок, с 3 квартала 2022 года наблюдается значительное сокращение поступлений налога на прибыль от предприятий угольной и металлургической промышленности и данная тенденция сохранится в текущем году.

Необходимо отметить, что в отчётном году, как и в предыдущем году, угольная отрасль в среднем на 1 занятого обеспечила рекордный уровень поступлений по налогу на прибыль в областной бюджет – 1 043,4 тыс. рублей. Это в 3,9 раза больше оценочного уровня поступлений налога на 1 занятого по всем организациям Кузбасса, без учёта занятых в бюджетной сфере, за 2022 год – 270,8 тыс. рублей. Виды деятельности, в которых подавляющее число занятых относится к бюджетной сфере: 1) «госуправление и обеспечение военной безопасности; соцобеспечение»; 2) «образование»; 3) «здравоохранение и социальные услуги»; 4) «культура, спорт, организация досуга и развлечений». В 2021 году данный показатель по угольной отрасли составлял 548,2 тыс. рублей и превышал среднеобластной уровень в 2,8 раза.

Необходимо отметить, что в Кузбассе около 59% всех работающих в организациях (кроме относящихся к бюджетной сфере) осуществляют трудовую деятельность по видам экономической деятельности (все виды экономической деятельности региона, кроме добычи угля, металлургического, химического производств, производств кокса и нефтепродуктов, производства прочей неметаллической минеральной продукции, торговли, финансовой и страховой деятельности, а также видов деятельности в основном относящихся к бюджетной сфере), в которых в 2022 году в среднем на 1 занятого было обеспечено всего 40,2 тыс. рублей поступлений по налогу на прибыль в областной бюджет, что в 6,7 раза ниже, чем в среднем по области (в 2021 году было 35,8 тыс. рублей или в 5,45 раза ниже чем в среднем по области). Высокая доля занятых в низкоприбыльных видах экономической деятельности Кузбасса (около 59%) наблюдается в ходе мониторинга за последние 6 лет. Таким образом, реализация мероприятий по диверсификации экономики региона и формированию высокодоходных рабочих мест в отраслях, не связанных с угольной и металлургической промышленностью по-прежнему остаётся наиболее актуальной задачей стратегии социально-экономического развития Кемеровской области – Кузбасса.

2.1.2. Налог на доходы физических лиц

Налог на доходы физических лиц (далее – НДФЛ) второй по объёму источник формирования доходной части областного бюджета. В 2022 году на него пришлось 16,2% всех доходов и 20,8% налоговых доходов областного бюджета (в 2021 году было соответственно 17,7% и 23,2%).

Поступления по НДФЛ за 2022 год составили 50 780 619,2 тыс. рублей. Утверждённое плановое задание исполнено на 102,8% (перевыполнено на 1 361 467,2 тыс. рублей). Первоначальный план перевыполнен на 20,8%. По сравнению с 2021 годом поступления по НДФЛ увеличились на 21,2% (на 8 884 906,9 тыс. рублей).

Основной объём поступлений по НДФЛ в областной бюджет составляет сумма налога с доходов физических лиц, удерживаемого и перечисляемого в бюджет налоговыми агентами (за исключением доходов, в отношении которых исчисление и уплата налога осуществляются в соответствии со

статьями 227, 227.1 и 228 Налогового кодекса РФ). За 2022 год объём поступлений по НДС, источником которых является налоговый агент, составил 45 025 772,1 тыс. рублей или 88,7% от общего объёма всех поступлений по НДС в областной бюджет. Окончательно утверждённый план по поступлениям НДС, удерживаемого налоговыми агентами, был выполнен на 101,6%. К уровню 2021 года объём данных поступлений увеличился на 17,3% (на 6 649 975,7 тыс. рублей).

Основным фактором, влияющим на объём поступлений по НДС, удерживаемому налоговыми агентами, является динамика фонда заработной платы, темпы роста которого в 2022 году ускорились. В частности, по учитываемому госстатистикой кругу организаций прирост фонда заработной платы по Кемеровской области в 2022 году к 2021 году составил 14,3% (в 2021 году к 2020 году был рост на 8,5%, в 2020 году к 2019 году – на 1,7%). Положительное влияние на рост фонда заработной платы в регионе в отчётном году оказали высокие финансовые результаты деятельности предприятий Кузбасса, достигнутые во 2 полугодии 2021 года и 1 полугодии 2022 года, принятые Правительством России меры по поддержке развития экономики в условиях санкционного давления и в целях недопущения существенного снижения реальных доходов населения в условиях повышения темпов инфляции, проведение индексации заработной платы работников бюджетной сферы. В результате было обеспечено существенное повышение темпов роста среднемесячной заработной платы в регионе. В целом по Кемеровской области, увеличение среднемесячной заработной платы в 2022 году к 2021 году составило 16,0% (увеличение по Кемеровской области среднемесячной заработной платы в 2022 году к 2021 году на 16,0%, до уровня 56 829 рублей в месяц, было обеспечено в основном за счёт повышения среднемесячной оплаты труда: в добыче угля (на 25,3%); в обрабатывающих производствах (на 15,3%), в т.ч. в химическом производстве (на 22,6%) и в металлургическом производстве (на 17,8%); в строительстве (на 21,9%); в деятельности профессиональной, научной и технической (на 19,2%) (приведено по удельному весу в формировании фонда оплаты труда, по убыванию), также превышающие среднеобластной уровень темпы увеличения среднемесячной заработной платы в 2022 году сложились по следующим видам экономической деятельности, представленным в основном организациями бюджетной сферы: «образование»; «здравоохранение и социальные услуги»; «культура, спорт, организация досуга и развлечений» (прирост по ним составил от 16,7% до 17,5% к уровню 2021 года.) при годовой инфляции 15,2% (год к году). В 2021 году к 2020 году увеличение среднемесячной заработной платы в Кемеровской области составляло 10,3% при годовой инфляции 7,0% (год к году). Вместе с тем в регионе продолжается сокращение численности занятых в организациях, которое в 2022 году к 2021 году составило в целом 1,5%, включая субъекты малого предпринимательства, в том числе по таким высокооплачиваемым и крупным по числу занятых видам деятельности как «металлургическое производство» (сокращение на 5,2%), строительство (на 6,8%), «деятельность

профессиональная, научная и техническая» (на 2,3%). Это оказывает негативное влияние на рост фонда заработной платы в целом по региону и, соответственно, на рост поступлений по НДФЛ в областной бюджет.

Согласно пояснительной записке к отчётности, отрицательное влияние на динамику поступлений по НДФЛ, источником которых является налоговый агент, в отчётном году оказало увеличение объёма возвратов по предоставленным имущественным и социальным налоговым вычетам на 13,2% к уровню 2021 года.

В отчётном году наряду с ростом поступлений НДФЛ, удерживаемого налоговыми агентами, также возросли поступления НДФЛ:

- в части суммы налога, превышающей 650 000 рублей, относящейся к части налоговой базы, превышающей 5 000 000 рублей (за исключением налога на доходы физических лиц с сумм прибыли контролируемой иностранной компании, в том числе фиксированной прибыли контролируемой иностранной компании). Всего за 2022 год поступило 4 997 467,7 тыс. рублей (113,6% от окончательно утверждённого плана), что в 2,1 раза (на 2 618 495,6 тыс. рублей) больше чем за 2021 год. Значительный рост данных доходов согласно пояснительной записке к отчётности обусловлен увеличением поступлений налога, удержанного с доходов, полученных физическими лицами от выплаты дивидендов по акциям на 1,54 млрд. рублей или в 2,3 раза к уровню 2021 года, а также ростом количества налогоплательщиков, получающих доходы свыше 5 000 000 рублей. В частности, по данным отчётности ФНС РФ по форме 7-НДФЛ сумма налога, исчисленная за 9 месяцев 2022 года с доходов в виде дивидендов по ставке 15%, к аналогичному периоду 2021 года возросла в 2,5 раза (на 2,0 млрд. рублей);

- в виде фиксированных авансовых платежей с доходов, полученных физическими лицами, являющимися иностранными гражданами, осуществляющими трудовую деятельность по найму на основании патента в соответствии со статьей 227.1 Налогового кодекса РФ. Всего за 2022 год поступило 212 205,6 тыс. рублей (102,7% от окончательно утверждённого плана), что в 1,66 раза (на 84 497,0 тыс. рублей) больше чем за 2021 год. Рост доходов согласно пояснительной записке к отчётности обусловлен: увеличением количества выданных патентов иностранным гражданам в 2 раза по сравнению с прошлым годом; увеличением коэффициента - дефлятора, утвержденного приказом Минэкономразвития России от 28.10.2021 № 654, с 1,864 до 1,980; увеличением коэффициента, отражающего региональные особенности рынка труда Кемеровской области, утвержденного Законом Кемеровской области от 11.11.2021 №108-ОЗ «Об установлении коэффициента, отражающего региональные особенности рынка труда Кемеровской области - Кузбасса, на 2022 год», с 1,933 до 2,045;

- с сумм прибыли контролируемой иностранной компании, полученной физическими лицами, признаваемыми контролирующими лицами этой компании (в общей сумме лицами, перешедшими и не перешедшими на

особый порядок уплаты на основании подачи в налоговый орган соответствующего уведомления, как в части суммы налога, не превышающей 650 000 рублей, так и превышающей 650 000 рублей). Всего за 2022 год поступило 7 271,0 тыс. рублей (99,3% от окончательно утверждённого плана), что на 47,3% (на 2 335,2 тыс. рублей) больше чем за 2021 год. Рост доходов согласно пояснительной записке к отчётности обусловлен переходом физических лиц, владеющих контролируруемыми иностранными компаниями, с общего правила налогообложения на уплату налога с фиксированной прибыли контролируемой иностранной компании, размер которой устанавливается пунктом 2 статьи 227.2 Налогового кодекса Российской Федерации.

Кроме того, в отчётном году произошло снижение следующих видов поступлений по НДФЛ в областной бюджет:

- с доходов, полученных от осуществления деятельности физическими лицами, зарегистрированными в качестве индивидуальных предпринимателей, нотариусов, занимающихся частной практикой, адвокатов, учредивших адвокатские кабинеты, и других лиц, занимающихся частной практикой в соответствии со статьей 227 Налогового кодекса РФ. Всего за 2022 год поступило 121 629,7 тыс. рублей (98,9% от окончательно утверждённого плана), что на 41,1% (на 84 803,0 тыс. рублей) меньше чем за 2021 год. Сокращение поступлений обусловлено переходом указанной категории налогоплательщиков на уплату налога на доходы физических лиц в части суммы налога, превышающей 650 000 рублей, относящейся к части налоговой базы, превышающей 5 000 000 рублей, в связи с ростом доходов в 2022 году;

- с доходов, полученных физическими лицами в соответствии со статьей 228 Налогового кодекса РФ. Всего за 2022 год поступило 416 273,1 тыс. рублей (113,2% от окончательно утверждённого плана), что на 48,1% (на 385 593,6 тыс. рублей) меньше чем за 2021 год. Сокращение поступлений обусловлено уменьшением доходов физических лиц, полученных от разовых операций по продаже имущества собственниками крупного бизнеса;

Анализ поступлений НДФЛ на основании отчётности ФНС РФ по форме 1-НОМ показал, что наибольший положительный вклад в увеличение доходов областного бюджета по данному налогу в 2022 году внесли организации по видам экономической деятельности, в основном относящимся к сферам промышленности, торговли, транспортировки и хранения. В общей сложности на данные виды деятельности приходится 74,8% от суммарного прироста всех доходов бюджета по НДФЛ в 2022 году к 2021 году. В частности, поступления НДФЛ от организаций по добыче угля в 2022 году возросли на 28,7% к уровню 2021 года и обеспечили 36,0% суммарного прироста всех доходов бюджета по данному налогу. По обрабатывающим производствам поступления НДФЛ в 2022 году к 2021 году в целом возросли на 14,1% (в основном прирост поступлений был по металлургическому и химическому производству). По организациям торговли оптовой и розничной поступления НДФЛ в 2022 году

к 2021 году возросли на 24,1%, по организациям транспортировки и хранения – на 15,6%.

2.1.3. Налоги на товары (работы услуги)

Акцизы по подакцизным товарам (продукции), производимым на территории Российской Федерации, в 2022 году обеспечили 5,0% всех доходов и 6,5% налоговых доходов областного бюджета (в 2021 году было соответственно 5,5% и 7,2%). Объём поступивших доходов по акцизам составил 15 785 122,7 тыс. рублей или 99,8% от окончательного утверждённого плана (недополучено 39 412,3 тыс. рублей). Исполнение первоначального плана составило 109,0%. К уровню 2021 года доходы по акцизам увеличились на 22,0% или на 2 848 577,4 тыс. рублей.

Объём доходов по акцизам, напрямую зачисляемым в областной бюджет, в 2022 году составил 1 493 662,6 тыс. рублей (9,5% от общего объёма доходов областного бюджета по акцизам). Окончательно утверждённый план был исполнен на 86,7% (недополучено 228 528,4 тыс. рублей). Первоначальный план был исполнен на 83,4%.

В 2022 году по сравнению с 2021 годом поступления напрямую зачисляемых в областной бюджет акцизов увеличились в 2,5 раза (на 894 543,1 тыс. рублей), что обусловлено введением с 2022 года нового акцизного платежа – акциза на сталь жидкую, поступления по которому зачисляются в доходы бюджетов субъектов Российской Федерации по нормативу 17%.

В отчётном году доходы по акцизам на сталь жидкую обеспечили 60,2% от всех доходов бюджета по акцизам, напрямую зачисляемым в областной бюджет. В целом за 2022 год их объём составил 899 108,9 тыс. рублей. Окончательно утверждённый план был исполнен на 80,4% (недополучено 218 624,1 тыс. рублей). Существенное невыполнение плана обусловлено принятием Федерального закона от 21.11.2022 № 443-ФЗ «О внесении изменений в статью 4 части первой, часть вторую Налогового кодекса Российской Федерации и отдельные законодательные акты Российской Федерации», предусматривающего корректировку с 1 августа 2022 года значения экспортной цены на слябы, при которой ставка акциза на сталь жидкую принимается равной нулю, с 300 долларов США до 30 тыс. рублей за тонну. То есть фактически, исходя среднемесячного курса доллара США, порог максимальной цены ниже которого применяется нулевая ставка был повышен с 300 долларов в январе-июле 2022 года до 460-500 долларов в августе-декабре 2022 года. Учитывая, что экспортная цена на слябы за август-декабрь 2022 года не превышала 30 тыс. рублей за тонну (исходя из публикуемых ФАС РФ данных по показателю «Цсляб» и среднемесячного курса доллара США к рублю среднемесячная экспортная цена на слябы в августе-декабре 2022 года колебалась в пределах 25778 – 29246 рублей.), согласно пояснительной записке к отчётности указанное изменение законодательства привело к отсутствию платежей по акцизу на жидкую сталь

за октябрь-ноябрь 2022 года и возврату акциза на жидкую сталь, уплаченного за август и сентябрь 2022 года, в декабре 2022 года в сумме 109 652,3 тыс. рублей.

Доходы по акцизам на пиво, напитки, изготавливаемые на основе пива, в отчётном году обеспечили 40,1% от всех доходов бюджета по акцизам, напрямую зачисляемым в областной бюджет. В целом за 2022 год по данным акцизам поступило 598 373,8 тыс. рублей. Окончательно утверждённый план был исполнен на 99,0% (недополучено 5 839,2 тыс. рублей). К уровню 2021 года поступления по акцизам на пиво сократились на 0,4% (на 2 265,8 тыс. рублей). Поступления акцизов на пиво снизились в связи с сокращением объёма производства пива в Кемеровской области в 2022 году к 2021 году на 5,6%, что частично было компенсировано повышением ставок акцизов на пиво в 2022 году к 2021 году на 4,3-4,7%.

Доходы по напрямую поступающим в областной бюджет акцизам на этиловый спирт из пищевого или непищевого сырья в 2022 году составили отрицательную величину -4 411,7 тыс. рублей при плане 0 рублей. В 2021 году данные доходы также были отрицательные: -1 696,3 тыс. рублей. Данные поступления нестабильны и незначительны в связи с применением производителями вычетов при поставках спирта организациям, имеющим свидетельство (применение в производстве продукции с использованием спирта).

Поступления напрямую зачисляемых в областной бюджет акцизов на спиртосодержащую продукцию и «сидр, пуаре, медовуху» в течение последних лет были незначительны (в 2021 году – 176,2 тыс. рублей, за отчётный год – 592,0 тыс. рублей) так как в Кемеровской области нет крупных производителей данной продукции.

Суммарный объём доходов от уплаты акцизов на крепкую алкогольную продукцию (Алкогольная продукция с объемной долей этилового спирта свыше 9 процентов (за исключением пива, вин (кроме крепленого (ликерного) вина), вин наливом, плодовой алкогольной продукции, игристых вин, включая российское шампанское, а также за исключением виноградо содержащих напитков, плодовых алкогольных напитков, изготавливаемых без добавления ректифицированного этилового спирта, произведенного из пищевого сырья, и (или) без добавления спиртованных виноградного или иного плодового сусла, и (или) без добавления дистиллятов, и (или) без добавления крепленого (ликерного) вина), производимая на территории Российской Федерации.), этиловый спирт, спиртосодержащую продукцию и нефтепродукты, перераспределённых в бюджет Кемеровской области – Кузбасса через уполномоченный орган УФК РФ по специальным нормативам, за 2022 год составил 14 291 460,1 тыс. рублей (90,5% от общего объёма поступлений акцизов в областной бюджет). Окончательно утверждённый план был исполнен на 101,3% (перевыполнено на 189 116,1 тыс. рублей). По сравнению с 2021 годом объём указанных доходов по акцизам увеличился на 15,8% (на 1 954 034,4 тыс. рублей).

Объём доходов от уплаты акцизов на крепкую алкогольную продукцию, поступивших через уполномоченный орган УФК РФ в областной бюджет по специальным нормативам (в порядке, установленном Федеральным законом №390-ФЗ от 06.12.2021 «О федеральном бюджете на 2022 год и плановый период 2023 и 2024 годов»), за 2022 год составил 3 666 532,5 тыс. рублей. Окончательно утверждённый план был выполнен на 106,5% (в течение года план не менялся). По сравнению с 2021 годом поступления доходов увеличились на 57,9% (на 1 345 108,3 тыс. рублей) на фоне повышения ставок акцизов на крепкий алкоголь на 4,1%. Существенный прирост доходов обусловлен следующими факторами:

- увеличение в 2022 году налогооблагаемой базы (операций, подлежащих налогообложению) в целом России на 13,1% к уровню 2021 года или на 4 975,5 тыс. декалитров (по данным отчетности ФНС РФ по форме 5-АЛ);

- увеличение норматива отчислений от акцизов на крепкий алкоголь в бюджеты субъектов РФ (для последующего перераспределения между субъектами РФ по специально устанавливаемым нормативам) с 80% в 2021 году до 84% в 2022 году в целях компенсации выпадающих доходов бюджетов субъектов РФ в связи с передачей 50 процентов доходов от акцизов на средние дистилляты, производимых на территории Российской Федерации, в федеральный бюджет. В 2022 году дополнительные 4 процента доходов от акцизов на крепкий алкоголь были распределены между субъектами РФ по дифференцированным нормативам в соответствии с таблицей 2 Приложения 5 к Федеральному закону «О федеральном бюджете на 2022 год и на плановый период 2023 и 2024 годов», согласно которой для Кузбасса был утвержден норматив 10,3025%. Дополнительные поступления в бюджет Кемеровской области - Кузбасса в 2022 году составили 1 003 517,3 тыс. рублей.

Отрицательное влияние на уровень доходов от уплаты акцизов на крепкую алкогольную продукцию, поступающих в областной бюджет через уполномоченный орган УФК РФ, оказывает снижение ежеквартально устанавливаемых для Кемеровской области нормативов распределения доходов от акцизов на крепкий алкоголь по данным о розничной продаже (ЕГАИС). В 2022 году данные нормативы были в среднем на 1,2% ниже чем в 2021 году, в 2021 году на 1,5% ниже чем в 2020 году, а с момента введения данных нормативов в 2017 году, среднегодовой норматив для Кузбасса в 2022 году снизился на 10,9%, при том что доля Кузбасса в населении России уменьшилась только на 2,4%. Снижение нормативов обусловлено стабильной тенденцией сокращения доли Кузбасса в общероссийском объёме розничных продаж крепкой алкогольной продукции, так как ежегодные темпы роста продаж данной продукции в целом по России, опережают темпы роста её продаж по Кемеровской области.

Необходимо отметить, что в 2022 году объём доходов по акцизам на крепкую алкогольную продукцию, поступивших в областной бюджет по специальным нормативам через уполномоченный орган УФК, сложился на

15,0% больше объёма платежей по данным акцизам, осуществлённых организациями Кемеровской области, в части подлежащей зачислению в бюджеты субъектов РФ по нормативу 84%. По данным отчётности ФНС РФ по форме 1-НМ, объём поступлений акцизов на крепкую алкогольную продукцию на территории Кемеровской области, подлежащих зачислению в бюджеты субъектов РФ, за 2022 год составил 3 114 746 тыс. рублей (на 10,5% больше чем за 2021 год в связи с повышением норматива отчисления в бюджеты субъектов РФ с 80% до 84% (на 5%), повышением ставок акциза на 4,1% и ростом налогооблагаемой базы по данным отчётности ФНС РФ по форме №5-АЛ на 2,6% в 2022 году к 2021 году).

Объём доходов от уплаты акцизов на спирт этиловый из пищевого или непищевого сырья и на спиртосодержащую продукцию (производимые на территории Российской Федерации), поступивших через уполномоченный орган УФК РФ в областной бюджет по специальному нормативу (в порядке, установленном Федеральным законом №390-ФЗ от 06.12.2021 «О федеральном бюджете на 2022 год и плановый период 2023 и 2024 годов»), за 2022 год составил 288 746,4 тыс. рублей. Окончательно утверждённый план был выполнен на 96,0% (первоначальный план – на 97,4%). По сравнению с 2021 годом поступления доходов снизились на 5,9% (на 18 195,7 тыс. рублей) на фоне повышения ставок акцизов на спирт и спиртосодержащую продукцию на 4,1%. Снижение поступлений, согласно пояснительной записке к отчётности, обусловлено спецификой применения налоговых вычетов (уплата налога производится в одном периоде, а вычеты – заявляются после сбора подтверждающих документов). Норматив зачисления указанных доходов в бюджет Кемеровской области – Кузбасса в 2022 году сохранён на уровне 2021 года – 14,4636%.

Объём доходов от уплаты акцизов на нефтепродукты (автомобильный бензин, дизтопливо, моторные масла, прямогонный бензин, а также до 2022 года - средние дистилляты), поступивших через уполномоченный орган УФК РФ в областной бюджет по специальным нормативам (в порядке, установленном Федеральным законом №390-ФЗ от 06.12.2021 «О федеральном бюджете на 2022 год и плановый период 2023 и 2024 годов»), за 2022 год составил 10 336 181,3 тыс. рублей (65,5% от общего объёма поступлений акцизов в областной бюджет). Окончательно утверждённый план был выполнен на 99,8% (первоначальный – на 115,4%). По сравнению с 2021 годом поступления доходов от уплаты акцизов на нефтепродукты увеличились на 6,5% (на 627 121,8 тыс. рублей). На динамику поступлений данного вида акцизов в отчётном году повлиял ряд следующих разнонаправленных факторов:

- увеличение ставок акцизов в 2022 году к их уровню за 2021 год на автомобильный бензин, дизельное топливо и моторные масла на 4,0%, на прямогонный бензин – на 5,2% (Федеральный закон от 02.07.2021 № 305-ФЗ «О внесении изменений в части первую и вторую Налогового кодекса

Российской Федерации и отдельные законодательные акты Российской Федерации»);

- изменение нормативов перераспределения между бюджетами субъектов РФ доходов от уплаты акцизов на нефтепродукты (кроме средних дистиллятов), подлежащих зачислению в бюджеты субъектов РФ (В порядке, установленном Федеральным законом №390-ФЗ от 06.12.2021 «О федеральном бюджете на 2022 год и плановый период 2023 и 2024 годов»):

- - доля доходов, направляемых в целях формирования дорожных фондов субъектов Российской Федерации, в 2022 году сохранена на уровне 77,7%, действовавшем в 2021 году, при этом норматив отчислений от данных доходов в бюджет Кемеровской области понижен с 1,5199% в 2021 году до 1,4480% (из данных доходов подлежит перераспределению в местные бюджеты 10% поступлений исходя из дифференцированных нормативов, установленных Законом о бюджете);

- - доля доходов, направляемых в целях реализации национального проекта «Безопасные и качественные автомобильные дороги», сохранена на уровне 22,3%, действовавшем в 2021 году, при этом норматив отчислений от данных доходов в бюджет Кемеровской области понижен с 2,6193% в 2021 году до 2,0511%

(согласно расчётной оценке, произошедшее в 2022 году изменение нормативов перераспределения между бюджетами субъектов РФ доходов от уплаты акцизов на нефтепродукты (кроме средних дистиллятов), подлежащих зачислению в бюджеты субъектов РФ, должно было привести к сокращению (при прочих равных условиях) поступлений данных доходов в областной бюджет на 10,7% к 2021 году);

- увеличение в целом по России физического объёма налогооблагаемой базы (операций, подлежащих налогообложению акцизами) в 2022 году к 2021 году: по дизельному топливу – на 26,1%, по автомобильному бензину – на 4,8%, по моторным маслам – на 0,1% (по данным отчётности ФНС РФ по форме №5-НП.). Благодаря значительному росту физических объёмов реализации дизельного топлива в целом по России, поступления в областной бюджет доходов от уплаты акцизов на дизельное топливо в 2022 году к 2021 году увеличились на 16,2% (на 721 705,9 тыс. рублей), что послужило главным фактором увеличения в целом поступлений в областной бюджет доходов от уплаты акцизов на нефтепродукты в отчётном году;

- сокращение в целом по России отрицательного сальдо между суммой начисленных акцизов и суммой акцизов, подлежащих вычету, в отношении прямогонного бензина в 2022 году к 2021 году на 11,2%, благодаря чему отрицательная сумма доходов областного бюджета от уплаты акцизов на прямогонный бензин в 2022 году к уровню 2021 года сократилась на 166 046,6 тыс. рублей (это означает что на указанную сумму уменьшились недополучаемые доходы областного бюджета от уплаты акцизов на нефтепродукты в 2022 году к 2021 году в связи предоставлением вычетов по прямогонному бензину);

- прекращение с 2022 года перераспределения между бюджетами субъектов РФ доходов от уплаты акцизов на средние дистилляты, подлежавших в 2021 году зачислению в бюджеты субъектов РФ по нормативу 50%, в связи с передачей данных доходов в полном объёме в доходы федерального бюджета (Федеральный закон от 29.11.2021 № 384-ФЗ "О внесении изменений в Бюджетный кодекс Российской Федерации и отдельные законодательные акты Российской Федерации и установлении особенностей исполнения бюджетов бюджетной системы Российской Федерации в 2022 году"). В 2021 году в областной бюджет поступили доходы от уплаты акцизов на средние дистилляты в сумме 48 489,9 тыс. рублей.

2.1.4. Налоги на совокупный доход

По налогу, взимаемому в связи с применением упрощенной системы налогообложения, за 2022 год в областной бюджет поступило 6 066 177,7 тыс. рублей (1,9% от всех доходов бюджета, 2,5% налоговых доходов). Окончательно утверждённое плановое задание выполнено на 102,8% (перевыполнено на 166 177,7 тыс. рублей). Первоначальный план был выполнен на 117,1%. К уровню 2021 года поступления по налогу возросли на 14,5% (на 770 157,3 тыс. рублей), в том числе по налогоплательщикам, выбравшим в качестве объекта налогообложения доходы, – на 15,3% (на 586 867,0 тыс. рублей), по налогоплательщикам, выбравшим в качестве объекта налогообложения доходы, уменьшенные на величину расходов, – на 12,5% (на 182 746,6 тыс. рублей). Увеличение поступлений обусловлено следующими факторами:

- улучшение финансовых результатов деятельности малых предприятий и предпринимателей в связи с ослаблением или отменой ограничительных мер, вводившихся в 2021 году в рамках борьбы с распространением коронавирусной инфекции (по данным госстатистики оборот малых предприятий (без микропредприятий) в Кемеровской области за 2021 год оценивался в объёме 232,4 млрд. рублей, за 2022 год – 279,1 млрд. рублей, т.е. на 20,1% больше);

- увеличение ставки налога с 9% в 2021 году до 12% в 2022 году, если объектом налогообложения являются доходы, уменьшенные на величину расходов, и с 3% до 4,5%, если объектом налогообложения являются доходы, для налогоплательщиков, которые в 2020 году в отношении осуществляемых видов деятельности применяли исключительно систему налогообложения в виде единого налога на вмененный доход (Закон Кемеровской области - Кузбасса от 09.12.2020 № 143-ОЗ);

- прекращение с 1 января 2022 года действия пониженных ставок налога, установленных на 2021 год, в отношении налогоплательщиков, на деятельность которых оказало влияние введение ограничительных мер в связи с распространением коронавирусной инфекции COVID-19, в размере: 7,5%, если объектом налогообложения являются доходы, уменьшенные на

величину расходов, и 3%, если объектом налогообложения являются доходы (Закон Кемеровской области - Кузбасса от 15.12.2021 № 134-ОЗ).

Отрицательное влияние на динамику поступлений по налогу, взимаемому в связи с применением упрощенной системы налогообложения, в отчётном году оказывало установление на 2022 год пониженных ставок налога для налогоплательщиков, на финансово-хозяйственную деятельность которых оказало влияние введение в отношении Российской Федерации санкций со стороны недружественных иностранных государств, в размере: 7,5%, если объектом налогообложения являются доходы, уменьшенные на величину расходов, и 3%, если объектом налогообложения являются доходы (Закон Кемеровской области - Кузбасса от 20.04.2022 № 39-ОЗ).

Анализ отчётности ФНС РФ по форме 1-НОМ показал, что наибольшее по объёму увеличение поступлений по специальным режимам налогообложения наблюдается по следующим видам деятельности: «торговля оптовая и розничная; ремонт автотранспортных средств и мотоциклов», «транспортировка и хранение», «строительство», «деятельность по операциям с недвижимым имуществом», «деятельность профессиональная, научная и техническая». Данные виды деятельности являются крупнейшими по объёму поступлений по специальным режимам налогообложения в консолидированный бюджет Кемеровской области (в 2022 году на них пришлось почти 70% поступивших доходов и свыше 72% прироста поступлений к уровню 2021 года).

По единому сельскохозяйственному налогу в 2022 году в областной бюджет поступило 2,9 тыс. рублей в счёт погашения задолженности за налоговые периоды, истекшие до 1 января 2011 года (в 2021 году складывалась отрицательная сумма данных поступлений: -1,2 тыс. рублей). Текущие платежи по данному налогу с 1 января 2013 года в полном объёме зачисляются в местные бюджеты.

По налогу на профессиональный доход за 2022 год в областной бюджет поступило 156 623,9 тыс. рублей (0,05% от всех доходов бюджета, 0,064% от налоговых доходов бюджета). Окончательно утверждённое плановое задание выполнено на 101,0% (перевыполнено на 1 623,9 тыс. рублей). Первоначальный план был перевыполнен почти в 2,5 раза. К уровню 2021 года поступления по налогу возросли почти в 2,3 раза (на 87 268,7 тыс. рублей), что обусловлено в основном увеличением количества физических лиц, перешедших на специальный налоговый режим «Налог на профессиональный доход». Согласно пояснительной записке к отчётности, количество плательщиков данного налога в Кузбассе за 2022 год увеличилось на 71,3% – до 81 979 человек.

2.1.5. Налоги на имущество

По налогу на имущество организаций, за 2022 год в областной бюджет поступило 12 495 758,0 тыс. рублей или 4,0% от всех доходов бюджета и 5,1% от налоговых доходов бюджета (в 2021 году было соответственно 4,8% и

6,3%). Окончательно утверждённое плановое задание выполнено на 106,9% (перевыполнено на 801 202,0 тыс. рублей). Первоначальный план был выполнен на 108,5%. К уровню 2021 года поступления по налогу возросли на 10,3% (на 1 171 617,3 тыс. рублей). Основное влияние на увеличение доходов в отчётном году оказали следующие факторы:

- увеличение налогооблагаемой базы (среднегодовой стоимости недвижимого имущества), в результате роста в текущих ценах в 2021-2022 годах абсолютного объёма инвестиционных вложений в основной капитал и принятия на баланс организаций новых объектов, в том числе созданных за счёт крупных инвестиций, в т.ч. бюджетных, осуществлённых в 2020-2022 годах по таким видам деятельности как производство нефтепродуктов, образование, деятельность в области культуры, спорта, организации досуга и развлечений (по данным госстатистики объём инвестиций в основной капитал (по полному кругу организаций, включая оценку на инвестиции, не наблюдаемые прямыми статистическими методами) в сопоставимых ценах сократился в 2022 году к 2021 году – на 9,6% (в 2021 году к 2020 году был рост на 8,3%). Однако в текущих ценах абсолютный объём инвестиции в основной капитал увеличился с 340 021,7 млн. рублей в 2021 году до 365 621,2 млн. рублей в 2022 году или на 7,5% (в 2021 году к 2020 году был рост на 16,9%). Около 39% данных средств направляется на инвестиции в недвижимость, являющуюся объектом налогообложения по налогу на имущество организаций. Прирост инвестиций в 2021-2022 годах обеспечивался в основном по видам деятельности: добыча угля; транспортировка и хранение. В 2020 году значительные объёмы инвестиций были направлены в производство кокса и нефтепродуктов. Согласно данным отчётности ФНС РФ по форме 1-НОМ в 2022 году по указанным 3 видам деятельности, наблюдался наиболее существенный по объёму прирост поступлений по налогу на имущество организаций к 2022-2021 годам. В частности, организации данных 3 видов экономической деятельности обеспечили около 67,1% от всей суммы прироста поступлений по налогу на имущество организаций в областной бюджет в 2022 году к уровню 2021 года.);

- увеличение налоговой ставки в отношении региональных и муниципальных автомобильных дорог общего пользования на территории Кемеровской области – Кузбасса с 1,2% в 2021 году до 1,5% в 2022 году (Закон Кемеровской области от 26.11.2003 №60-ОЗ «О налоге на имущество организаций» (в редакции, действовавшей с 01.01.2022)). Исходя из данных сводного отчёта Министерства финансов Кузбасса об оценке налоговых расходов за 2021 год выпадающие доходы бюджета по налогу на имущество в отношении региональных и муниципальных автомобильных дорог составляли 290,1 млн. рублей при ставке налога 1,2%, т.е. на 1,0%-ных пункта ниже максимальной ставки. Повышение ставки налога на 0,3%-ных пункта должно было обеспечить прирост поступлений в областной бюджет в 2022 году на сумму около 65 млн. рублей (с учётом установленных сроков уплаты налога);

отмена с 1 января 2022 года пониженных налоговых ставок в отношении жилых домов и жилых помещений, в том числе не учитываемых на балансе в качестве объектов основных средств в порядке, установленном для ведения бухгалтерского учета (Закон Кемеровской области от 26.11.2003 №60-ОЗ «О налоге на имущество организаций» (в редакции, действовавшей с 01.01.2022)). Исходя из данных сводного отчёта Министерства финансов Кузбасса об оценке налоговых расходов за 2021 год выпадающие доходы бюджета в связи с применением пониженных ставок составляли около 3 млн. рублей, отмена пониженных ставок должна была обеспечить прирост поступлений в областной бюджет в 2022 году на сопоставимую сумму;

прекращение действия с 1 января 2022 года пониженных налоговых ставок, установленных для отдельных категорий налогоплательщиков, на финансово-хозяйственную деятельность которых оказало влияние введение QR-кодов (с 2,2% до 1,1% в отношении объектов недвижимого имущества, налоговая база по которым определяется как среднегодовая стоимость имущества, с 2% до 1% в отношении объектов, налоговая база по которым определяется как кадастровая стоимость), Закон Кемеровской области - Кузбасса от 15.12.2021 № 134-ОЗ. Исходя из данных сводного отчёта Министерства финансов Кузбасса об оценке налоговых расходов за 2021 год выпадающие доходы бюджета в связи с применением пониженных ставок составляли 68,6 млн. рублей, отмена пониженных ставок должна была обеспечить прирост поступлений в областной бюджет в 2022 году на сопоставимую сумму.

По транспортному налогу поступления в областной бюджет за 2022 год составили 2 391 622,8 тыс. рублей (0,8% от всех доходов бюджета, 1,0% налоговых доходов). В том числе от организаций поступило 616 257,0 тыс. рублей, от физических лиц – 1 775 365,8 тыс. рублей. Окончательный утверждённый план исполнен на 103,5% (по организациям – на 118,2%, по физическим лицам – на 99,2%). В течение отчётного года план не изменялся. К уровню 2021 года поступления налога увеличились на 6,0% или на 134 554,8 тыс. рублей (по организациям – возросли на 11,0% или на 61 133,9 тыс. рублей, по физическим лицам – возросли на 4,3% или на 73 421,0 тыс. рублей).

В отчётном году, как и в предыдущем 2021 году наблюдаются достаточно высокие темпы прироста поступлений налога по организациям. Улучшение финансовых результатов предприятий в 2021-2022 годах способствовало обновлению автопарка организаций и расширению налогооблагаемой базы (количество транспортных средств в собственности организаций). По данным отчётности ФНС РФ по форме 1-НОМ наибольший по объёму прирост поступлений налога в 2022 году обеспечили организации следующих видов экономической деятельности: добыча угля; деятельность автомобильного грузового транспорта и услуги по перевозкам; строительство; оптовая и розничная торговля. Также улучшилась собираемость транспортного налога с организаций: годовые темпы роста задолженности

организаций снизились с 11,0% в 2021 году до 5,7% в 2022 году (в 2020 году темп роста задолженности достигал 18,7%), по данным отчетности ФНС РФ по форме 4-НМ.

Увеличение поступлений транспортного налога по физическим лицам в отчетном году обусловлено следующими основными факторами:

- в 2021 году физические лица уплачивали налог за 2020 год с учетом предоставлявшейся льготы в виде освобождения физических лиц – индивидуальных предпринимателей от уплаты налога с 1 апреля по 30 июня 2020 года в отношении объектов налогообложения, используемых (предназначенных для использования) в предпринимательской деятельности в соответствии с Федеральным законом от 08.06.2020 №172-ФЗ в рамках мер поддержки налогоплательщиков, в отраслях российской экономики, в наибольшей степени пострадавших в условиях ухудшения ситуации в результате распространения коронавирусной инфекции. Согласно отчетности ФНС РФ по форме 5-ТН объем выпадающих доходов по Кемеровской области в связи с указанной льготой по начислениям за 2020 год составил 36,3 млн. рублей. В 2021 году данная льгота отсутствовала, соответственно платежи физических лиц по транспортному налогу в 2022 году за 2021 год возросли на сопоставимую сумму;

- улучшение собираемости транспортного налога с физических лиц: задолженность за 2022 год сократилась на 6% или на 73,7 млн. рублей (в 2021 году задолженность по транспортному налогу по физическим лицам также снижалась, но меньшими темпами: на 3,4% или на 42,8 млн. рублей);

- увеличение в 2021 году количества находящихся в собственности граждан: легковых автомобилей с мощностью двигателя свыше 150 л.с., облагаемых по более высоким ставкам налога (на 5% к 2020 году), в т.ч. легковых автомобилей, по которым при расчете налога применяется повышающий коэффициент, установленный в соответствии с п. 2 статьи 362 Налогового кодекса РФ (на 18,7% к 2020 году); грузовых автомобилей с мощностью двигателя свыше 250 л.с., облагаемых по максимально высоким ставкам налога (на 3,6% к 2020 году), по данным отчетов ФНС РФ по форме 5-ТН. Рост налогооблагаемой базы по транспортным средствам с высокой мощностью двигателя, а также с высокой стоимостью, позволил избежать сокращения в целом суммы начислений транспортного налога по физическим лицам за 2021 год, которое могло произойти в связи с общим существенным снижением в 2021 году налогооблагаемой базы по маломощным легковым и грузовым автомобилям, находящимся в собственности физических лиц. Согласно отчетам ФНС РФ по форме 5-ТН в целом сумма транспортного налога по физическим лицам, подлежащая уплате в бюджет, за 2021 год к уровню 2020 года возросла на 1,5% (на 28,8 млн. рублей) В частности, количество самой многочисленной группы легковых автомобилей с мощностью двигателя менее 150 л.с., по которой физическим лицам был предъявлен налог к уплате, в 2021 году к 2020 году сократилось на 10,4%. Это обусловлено как существенным расширением с 2021 года числа лиц,

получающих региональные льготы по налогу, так и стагнацией роста общего количества автомобилей, находящихся в собственности граждан (в 2020-2021 годах наблюдалось снижение покупательной способности населения в связи с кризисными явлениями в экономике в период борьбы с распространением коронавирусной инфекции). В частности, в России увеличение продаж новых легковых и лёгких коммерческих автомобилей в 2021 году к 2020 году составило только 4% после произошедшего существенного снижения продаж в 2020 году к 2019 году на 9% (по данным Комитета автопроизводителей Ассоциации европейского бизнеса (АЕБ) (<http://abreview.ru/stat/aeb/>)).

Отрицательное влияние на уровень поступлений транспортного налога по физическим лицам в 2022 году оказало увеличение выпадающих доходов по начислениям за 2021 год (в 2022 году физические лица уплачивали налог по итогам 2021 года) по льготам, предоставленным по транспортному налогу физическим лицам в соответствии с законодательством Кемеровской области - Кузбасса, на 61,5% или на 79,2 млн. рублей к уровню 2020 года (по данным отчётов ФНС РФ по форме 5-ТН). Это обусловлено расширением перечня и объёма льгот с 2021 года (Закон Кемеровской области – Кузбасса от 20.04.2022 № 40-ОЗ «О внесении изменений в Закон Кемеровской области «О транспортном налоге» и о признании утратившим силу пункта 2 статьи 2 Закона Кемеровской области – Кузбасса «О внесении изменений в статью 6 Закона Кемеровской области «О транспортном налоге»»), увеличением в 2021 году числа физических лиц, пользующихся льготами на 33,7% (на 37,2 тыс. человек) к уровню 2020 года.

Налог на игорный бизнес (с пунктов приема ставок букмекерских контор) поступает в областной бюджет в незначительных объёмах. За 2022 год доходы составили 2 414,2 тыс. рублей. Окончательно утверждённый план исполнен на 97,7% (первоначальный – на 71,9%). К уровню 2021 года поступления снизились на 28,3% (на 954,8 тыс. рублей). Количество пунктов приема ставок букмекерских контор в Кузбассе сократилось с 20 на конец 2021 года до 13 на конец 2022 года (по данным отчётности ФНС РФ по форме 5-ИБ).

2.1.6. Налоги, сборы и регулярные платежи за пользование природными ресурсами

На налог на добычу полезных ископаемых (НДПИ) в 2022 году пришлось 4,0% всех доходов и 5,2% налоговых доходов областного бюджета (в 2021 году было соответственно 2,5% и 3,3%). Объём поступлений НДПИ за 2022 год составил 12 636 197,9 тыс. рублей. Окончательно утверждённое плановое задание выполнено на 102,1% (перевыполнено на 262 828,9 тыс. рублей). Первоначальный план был выполнен на 155,0%. К уровню 2021 года поступления по налогу возросли в 2,1 раза (на 6 604 144,6 тыс. рублей).

Поступления по НДПИ в отношении добычи угля за 2022 год составили 11 518 101,0 тыс. рублей или 92,1% от всех доходов областного бюджета по

данному налогу. Окончательно утверждённое плановое задание по НДС в отношении угля выполнено на 102,0%, первоначальное – на 155,7%. К уровню 2021 года поступления налога в отношении добычи угля возросли в 2,2 раза (на 6 320 665,3 тыс. рублей). По другим видам полезных ископаемых поступления НДС за 2022 год в целом составили 1 118 096,9 тыс. рублей и к уровню 2021 года увеличились на 34,0% (на 283 479,3 тыс. рублей).

Значительный рост в отчётном году поступлений НДС в отношении добычи угля обусловлен повышением среднегодовых расчётных ставок налога (в соответствии со статьёй 342 НК РФ ставки НДС на уголь умножаются на коэффициенты-дефляторы, учитывающие изменения рыночных цен на уголь в Российской Федерации в очередном квартале по отношению к предыдущему кварталу. Коэффициенты-дефляторы ежеквартально устанавливаются приказами Минэкономразвития РФ. Среднегодовые расчётные ставки налога рассчитывались как среднеарифметическое значение поквартальных ставок налога за год, определённых с учётом применения коэффициентов-дефляторов к базовым ставкам налога, установленным в соответствии со статьёй 342 НК РФ) за тонну добытого угля в 2022 году к 2021 году: по коксующемуся углю – в 5,7 раза; по энергетическому углю (за исключением бурого угля и антрацита) – в 1,9 раза; по антрациту – в 2,1 раза, по бурому углю – в 1,4 раза. Существенное увеличение расчётных ставок налога связано со следующими причинами:

- по коксующемуся углю в соответствии с Федеральным законом от 29.11.2021 № 382-ФЗ «О внесении изменений в часть вторую Налогового кодекса Российской Федерации» с 2022 года осуществлён переход от фиксированной ставки налога, корректируемой на ежеквартально определяемые Минэкономразвития РФ коэффициенты-дефляторы, учитывающие динамику цен производителей угля в России, к существенно более высокой расчётной ставке налога, определяемой исходя из среднемесячного уровня мировых цен на коксующийся уголь на рынке Австралии, а также среднемесячного значения курса доллара США к рублю;

- по энергетическим углям, антрациту и бурому углю во 2 полугодии 2021 года и 1 полугодии 2022 года наблюдался весьма высокий уровень значений, применяемых к фиксированным ставкам налога повышающих ежеквартальных коэффициентов-дефляторов (выше 1) относительно их значений в 1 полугодии 2021 года. Данное обстоятельство отражало существенное повышение цен на уголь производителями в России в условиях роста мировых цен на него в указанный период. Понижающие коэффициенты-дефляторы (ниже 1) в 2022 году применялись в основном только со 2 полугодия 2022 года.

Отрицательное влияние в отчётном году на уровень поступлений НДС в отношении добычи угля оказывало сокращение объёмов добычи угля в Кузбассе в 2022 году к 2021 году на 7,7% или на 18,6 млн. тонн – до 223,3 млн. тонн (в том числе по коксующемуся углю на 5,6% или на 4,3 млн. тонн – до 70,4 млн. тонн), обусловленное снижением экспортных поставок в условиях

введённых в отношении России санкций, включая эмбарго на поставки угля из России в страны Евросоюза.

В отчётном году также произошло существенное увеличение поступлений в областной бюджет по НДС в отношении общераспространённых полезных ископаемых. Всего за 2022 год по ним поступило 419 016,6 тыс. рублей (97,6% от окончательного утверждённого плана и 4,7 раза больше первоначального плана). К уровню 2021 года поступления возросли более чем в 2,3 раза или на 240 041,4 тыс. рублей. Согласно пояснительной записке к отчётности, это связано со следующими факторами: увеличение в 2022 году к уровню 2021 года цен на песчано-гравийные смеси на 32,0%; поступление платежей в виде доначисленных сумм налога за 2019 – 2021 годы по результатам налоговой проверки в сумме 145 665,3 тыс. рублей, повышение платёжной дисциплины налогоплательщиков.

Поступления в областной бюджет налога на добычу прочих полезных ископаемых (за исключением полезных ископаемых, в отношении которых при налогообложении установлен рентный коэффициент, отличный от 1, полезных ископаемых в виде природных алмазов, угля, в том числе коксующегося, железных руд, многокомпонентной комплексной руды, в отношении которой при налогообложении установлен коэффициент, характеризующий стоимость ценных компонентов в руде) за 2022 год составили 311 357,7 тыс. рублей (115,3% от окончательного утверждённого плана и 98,1% от первоначального плана). К уровню 2021 года данные поступления сократились на 26,2% или на 110 410,7 тыс. рублей, что, согласно пояснительной записке к отчётности, обусловлено поступлением в 2021 году разовых платежей по уточненным налоговым декларациям за прошлые годы в сумме 147 295,7 тыс. рублей.

Поступления в областной бюджет налога на добычу прочих полезных ископаемых, в отношении которых при налогообложении установлен рентный коэффициент, отличный от 1 (за исключением калийных солей, апатит – нефелиновых, апатит – штаффелитовых руд, апатит – магнетитовых, маложелезистых апатитовых руд, апатитовых и фосфоритовых руд) за 2022 год составили 144 334,3 тыс. рублей (100,2% от окончательного утверждённого плана и 123,7% от первоначального плана). К уровню 2021 года данные поступления сократились на 38,3% или на 89 539,7 тыс. рублей или 38,3%, что обусловлено исключением с 2022 года из данной группы доходов поступлений по НДС в отношении железной руды (за исключением окисленных железистых кварцитов), в связи с утверждением для неё с 1 января 2022 года новой бюджетной классификации (введения нового кода бюджетной классификации).

Поступления в областной бюджет НДС в отношении железной руды (за исключением окисленных железистых кварцитов) за 2022 год составили 243 388,3 тыс. рублей (104,2% от окончательного утверждённого плана, в течение года план не менялся). В 2021 году в составе доходов бюджета данные

поступления по отдельному коду бюджетной классификации не отражались. Исходя из данных отчётности ФНС РФ по форме № 5-НДПИ, за 2022 год сумма НДС в отношении железной руды (за исключением окисленных железистых кварцитов), подлежащего уплате в бюджет, в доле областного бюджета Кузбасса по нормативу 17% составила 262 268 тыс. рублей, что на 66,8% больше, чем за 2021 год. Существенное увеличение доходов связано с переходом в соответствии с Федеральным законом от 29.11.2021 № 382-ФЗ «О внесении изменений в часть вторую Налогового кодекса Российской Федерации» от адвалорной ставки (в % от величины налогооблагаемой базы в рублях) к расчетной ставке (в рублях за 1 тонну) по налогу на добычу полезных ископаемых в виде железной руды (за исключением окисленных железистых руд), учитывающей динамику среднемесячных мировых цен на указанное сырье на рынке Китая и среднемесячный курс доллара США к рублю. В результате данных изменений сумма НДС в расчёте на 1 тонну добытой руды в Кузбассе увеличилась в 2022 году более чем в 1,6 раза к уровню 2021 года (исходя из данных отчётности ФНС РФ по форме № 5-НДПИ) на фоне снижения среднего уровня мировых цен на железную руду в 2022 году к 2021 году на 25% и снижения среднего курса доллара США к рублю в 2022 году к 2021 году на 7%.

Поступления сборов за пользование объектами животного мира, а также за пользование объектами водных биологических ресурсов (по внутренним водным объектам) незначительны в доходах областного бюджета (0,0011%). За 2022 год по данным платежам поступило соответственно 3 302,0 тыс. рублей и 46,6 тыс. рублей. Окончательно утверждённый план исполнен соответственно на 99,9% и 62,2%. К уровню 2021 года поступления в отношении объектов животного мира увеличились на 11,6%, в отношении объектов водных биоресурсов – в 6,3 раза. Согласно пояснительной записке к отчётности, влияние на динамику поступлений сбора за пользование объектами животного мира оказало увеличение квот на отстрел объектов животного мира по сравнению с 2021 годом.

2.1.7. Государственная пошлина

Поступления государственной пошлины в областной бюджет за 2022 год составили 278 947,9 тыс. рублей (0,09% доходов областного бюджета и менее 0,11% от суммы налоговых доходов). Окончательно утверждённый план исполнен на 102,9%, первоначальный план – на 82,9%. К уровню 2021 года поступления сократились на 15,6% (на 51 380,4 тыс. рублей).

Снижение доходов в основном произошло в результате уменьшения поступлений государственной пошлины: за государственную регистрацию прав, ограничений (обременений) прав на недвижимое имущество и сделок с ним (снижение к 2021 году на 13,7% или на 30 621,7 тыс. рублей); за совершение действий, связанных с лицензированием, с проведением аттестации в случаях, если такая аттестация предусмотрена законодательством РФ (снижение к 2021 году на 73,0% или на

26 599,7 тыс. рублей).

Наиболее существенное увеличение доходов в 2022 году произошло по поступлениям государственной пошлины за совершение действий, связанных с приобретением гражданства Российской Федерации или выходом из гражданства Российской Федерации, а также с въездом в Российскую Федерацию или выездом из Российской Федерации (рост к 2021 году в 2,3 раза или на 6 451,2 тыс. рублей).

2.1.8. Задолженность и перерасчеты по отмененным налогам, сборам и иным обязательным платежам

Поступления в областной бюджет в счёт погашения задолженности и перерасчётов по отменённым налогам и сборам незначительны и за 2022 год составили 61,1 тыс. рублей. В 2021 году данные поступления составляли 0,9 тыс. рублей.

Необходимо отметить, что одним из резервов пополнения доходов бюджета по налоговым поступлениям является взыскание накопленной задолженности. По состоянию на 01.01.2023 года по оценке КСПКО (на основе отчётности УФНС РФ по Кемеровской области по форме 4-НМ) общая сумма задолженности по налоговым доходам в областной бюджет составляла примерно 10 180,5 млн. рублей (оценка), в том числе задолженности: по налогам и сборам – 7 290,4 млн. рублей; по пеням и санкциям – 2 878,3 млн. рублей; по процентам за пользование бюджетными средствами – 11,8 млн. рублей. Здесь и далее приведены расчётные значения задолженности в областной бюджет с учётом действовавших в 2022 году нормативов распределения налоговых доходов в бюджет Кемеровской области и других факторов. За отчётный год общая сумма задолженности по налоговым доходам в областной бюджет возросла на 4,3% (на 415,7 млн. рублей), при этом задолженность непосредственно по налогам и сборам сократилась на 0,2% (на 17,8 млн. рублей), а задолженность по пеням и санкциям возросла на 17,4% (на 426,1 млн. рублей). Прирост общей суммы задолженности в основном приходится на налог на прибыль организаций: увеличение на 7,3% (на 286,9 млн. рублей). Также за отчётный год возросла задолженность в целом по НДФЛ на 8,2% (на 154,4 млн. рублей - оценка) и по налогу на имущество организаций на 7,5% (на 127,2 млн. рублей).

Из общей суммы задолженности по налогам и сборам в областной бюджет недоимка на 01.01.2023 составляла 4 703,6 млн. рублей, в том числе наиболее ликвидная недоимка (за вычетом недоимки лиц, находящихся в процедурах банкротства) – 2 324,0 млн. рублей. За отчётный год недоимка в целом снизилась на 5,7% (на 284,4 млн. рублей), при этом наиболее ликвидная недоимка сократилась на 10,8% (на 281,9 млн. рублей), недоимка по налогоплательщикам, находящимся в процедурах банкротства – на 0,1% (на 2,5 млн. рублей). Необходимо отметить, что по итогам 2022 года была прервана наблюдавшаяся в течение 2018-2021 годов негативная тенденция постоянного увеличения недоимки лиц, находящихся в процедурах

банкротства, достаточно высокими темпами (на 6,2% – 35,0% в год), оценочные данные приведены с учётом нормативов распределения доходов между бюджетами, действовавших в соответствующие годы). На 01.01.2023 общая сумма недоимки в областной бюджет по лицам, находящимся в процедурах банкротства составляла 2 379,9 млн. рублей (оценка).

Основная часть наиболее ликвидной недоимки (88,5% на 01.01.2023) приходится на 3 вида налоговых платежей: транспортный налог (952,9 млн. рублей, 41,0%); налог на прибыль организаций (649,3 млн. рублей, 27,9%) и НДС/Л (454,3 млн. рублей, 19,5%). Произшедшее в отчётном году сокращение наиболее ликвидной недоимки в областной бюджет связано в основном с её снижением по налогу на прибыль организаций (на 36,3% или на 370,6 млн. рублей) и по транспортному налогу (на 4,7% или на 46,6 млн. рублей). Наибольшее по объёму увеличение наиболее ликвидной недоимки в областной бюджет в отчётном году произошло по НДС/Л (на 45,5% или на 142,0 млн. рублей).

2.2. Неналоговые доходы

Неналоговые доходы в областной бюджет в 2022 году поступили в объёме 14 034 638,1 тыс. рублей, что составило 4,5% доходов областного бюджета (в 2021 году было 1,8%). Окончательное утверждённое плановое задание по неналоговым доходам исполнено на 106,8% (перевыполнено на 899 331,1 тыс. рублей). Первоначальный план перевыполнен в 5,8 раза в основном по доходам от размещения средств бюджета. По сравнению с 2021 годом неналоговые доходы областного бюджета увеличились почти в 3,4 раза (на 9 879 214,6 тыс. рублей) в основном за счёт роста доходов от размещения средств бюджета.

Формирование неналоговых доходов областного бюджета в отчётном году, как и в предыдущем году, главным образом осуществлялось за счёт поступлений по доходам от использования имущества, находящегося в государственной и муниципальной собственности, а также по доходам в виде штрафов, санкций, возмещения ущерба. На долю указанных доходов в 2022 году пришлось 90,8% всех неналоговых доходов областного бюджета (в 2021 году было 69,7%).

Динамика фактических поступлений неналоговых доходов в областной бюджет в 2018-2022 годах представлена в Таблице 9.

Таблица 9 (тыс. рублей)

	2018	2019	2020	2021	2022
Доходы бюджета - всего	168 675 984,8	157 910 706,2	165 361 291,5	237 092 023,2	313 384 392,9
Налоговые и неналоговые доходы	137 016 581,0	126 364 261,9	102 869 059,3	184 929 103,8	257 630 474,7
Неналоговые доходы - всего	2 974 381,0	4 815 764,5	3 307 137,6	4 155 423,5	14 034 638,1
Доходы от использования имущества, находящегося в государственной и муниципальной собственности	1 122 794,8	2 892 250,2	1 469 354,1	1 539 913,5	11 213 281,7
Платежи при пользовании природными ресурсами	517 798,7	485 359,9	503 241,7	780 342,2	755 120,8
Доходы от оказания платных услуг (работ) и компенсации затрат государства	293 792,7	300 317,1	284 391,4	398 347,4	286 746,8

	2018	2019	2020	2021	2022
Доходы от продажи материальных и нематериальных активов	80 950,4	111 478,1	30 220,8	55 309,4	197 785,6
Административные платежи и сборы	10 368,6	10 333,9	9 806,8	10 080,0	10 747,8
Штрафы, санкции, возмещение ущерба	939 147,1	1 008 010,2	990 351,0	1 357 037,0	1 534 489,6
Прочие неналоговые доходы	9 528,6	8 015,0	19 771,7	14 394,1	36 465,7

Исполнение областного бюджета по основным видам неналоговых доходов в 2022 году сложилось следующим образом.

2.2.1. Доходы от использования имущества

Доходы от использования имущества, находящегося в государственной собственности, за отчётный год поступили в областной бюджет в сумме 11 213 281,7 тыс. рублей. Окончательный утверждённый план выполнен на 107,5% (перевыполнено на 783 824,7 тыс. рублей). Первоначальный план перевыполнен в 31,7 раза в связи с получением значительного объёма доходов от размещения средств бюджета в условиях высокого профицита исполнения бюджета. К 2021 году поступления возросли почти в 7,3 раза (на 9 673 368,2 тыс. рублей) в основном за счёт роста доходов от размещения средств бюджета.

Динамика фактических поступлений по основным видам доходов от использования имущества, находящегося в государственной и муниципальной собственности в областной бюджет в 2018-2022 годах представлена в Таблице 10.

Таблица 10 (тыс. рублей)

	2018	2019	2020	2021	2022
Доходы от использования имущества, находящегося в государственной и муниципальной собственности	1 122 794,8	2 892 250,2	1 469 354,1	1 539 913,5	11 213 281,7
Доходы в виде прибыли, приходящейся на доли в уставных (складочных) капиталах хозяйственных товариществ и обществ, или дивидендов по акциям, принадлежащим Российской Федерации, субъектам Российской Федерации или муниципальным образованиям	34 103,2	25 669,5	35 670,6	58 600,8	28 422,7
Доходы от размещения средств бюджетов	855 165,0	2 629 453,6	1 194 738,5	1 162 300,2	10 794 950,1
Проценты, полученные от предоставления бюджетных кредитов внутри страны	20 904,0	20 889,4	24 491,7	24 309,6	20 509,9
Доходы, получаемые в виде арендной либо иной платы за передачу в возмездное пользование государственного и муниципального имущества (за исключением имущества бюджетных и автономных учреждений, а также имущества государственных и муниципальных унитарных предприятий, в том числе казенных)	209 739,4	212 906,1	204 355,6	262 480,4	320 344,0
Плата по соглашениям об установлении сервитута в отношении земельных участков, находящихся в государственной или муниципальной собственности	1 171,5	882,9	4 760,5	18 390,7	33 185,7
Плата за публичный сервитут, предусмотренная решением уполномоченного органа об установлении публичного сервитута в отношении земельных участков, находящихся в государственной или муниципальной собственности	0,0	0,0	0,0	131,5	367,2
Платежи от государственных и муниципальных унитарных предприятий (перечисления части прибыли, остающейся после уплаты налогов и обязательных платежей)	1 711,7	2 327,3	5 337,3	1 490,6	3 674,0
Прочие доходы от использования имущества и прав, находящихся в государственной и муниципальной собственности (за исключением имущества бюджетных и автономных учреждений, а также имущества государственных и муниципальных унитарных предприятий, в том числе казенных)	0,0	121,5	0,0	12 209,7	11 828,1

Основную часть доходов областного бюджета от использования имущества, находящегося в государственной и муниципальной

собственности, в течение последних 5 лет составляют доходы от размещения средств бюджетов. В отчётном году на их долю пришлось 96,3% (в 2021 году было 75,5%). Всего за 2022 год поступило 10 794 950,1 тыс. рублей. Окончательный утверждённый план выполнен на 107,3%. Первоначальный план был перевыполнен в 83 раза. В связи с сохранением в 1 полугодии 2022 года непрогнозируемого значительного роста цен на уголь исполнение бюджета в 2022 году по доходам по налогу на прибыль организаций значительно превысило первоначально утверждённый план, и по итогам отчётного года областной бюджет был исполнен с высоким уровнем профицита в размере 45 069 186,9 тыс. рублей, в дополнение полученному профициту исполнения областного бюджета за предыдущий год в размере 34 515 707,7 тыс. рублей. В результате размещения временно свободных средств на банковском депозите и осуществления операций по управлению остатками средств на едином казначейском счете, доходы областного бюджета от размещения средств бюджетов в 2022 году увеличились в 9,3 раза (на 9 632 649,9 тыс. рублей) к их уровню за 2021 год. Это стало главным источником увеличения неналоговых доходов и одним из основных источников увеличения в целом доходов областного бюджета в отчётном году.

Вторым по объёму источником доходов областного бюджета от использования имущества, находящегося в государственной и муниципальной собственности, в течение последних лет являются доходы, получаемые в виде арендной либо иной платы за передачу в возмездное пользование государственного и муниципального имущества (за исключением имущества бюджетных и автономных учреждений, а также имущества государственных и муниципальных унитарных предприятий, в том числе казенных). Фактические поступления по данному виду доходов за 2022 год составили 320 344,0 тыс. рублей. Окончательный утверждённый план выполнен на 115,6% (первоначальный – на 171,2%). К уровню 2021 года данные доходы возросли на 22,0% (на 57 863,6 тыс. рублей).

Почти весь объём (97,7%) доходов областного бюджета по арендным платежам составляют «доходы, получаемые в виде арендной платы за земли после разграничения государственной собственности на землю, а также средства от продажи права на заключение договоров аренды указанных земельных участков (за исключением земельных участков бюджетных и автономных учреждений)» (далее – арендная плата за земли в областной собственности). Всего по данным доходам за 2022 год поступило 313 045,8 тыс. рублей (115,9% от окончательно утверждённого плана, 173,9% от первоначального). К уровню 2021 года поступления увеличились на 22,4% (на 57 237,9 тыс. рублей), что обусловлено: увеличением количества заключённых договоров по передаче в аренду земельных участков (в 2022 году было заключено 266 договоров, расторгнуто – 84, в 2021 году заключено 207 договоров, расторгнуто – 53, количество земельных участков в аренде на 01.01.2023 – 1506, на 01.01.2022 было 1316); погашением задолженности прошлых периодов, в том числе, взысканной в соответствии с судебными

актами (23 712,3 тыс. рублей, по суду – 1 321,1 тыс. рублей); поступлением задатков за проведение аукционов по продаже права аренды земельных участков и авансовых платежей за 2023 год 17 256,6 тыс. рублей (в 2021 году сумма поступивших авансов за 2022 год составляла 7 434,0 тыс. рублей) – согласно сведениям в пояснительной записке к бюджетной отчётности за 2021 и 2022 годы главного администратора доходов – Комитета по управлению государственным имуществом Кузбасса..

Поступления арендных платежей в областной бюджет по «доходам от сдачи в аренду имущества, находящегося в оперативном управлении органов государственной власти субъектов Российской Федерации и созданных ими учреждений (за исключением имущества бюджетных и автономных учреждений субъектов Российской Федерации)» и «доходам от сдачи в аренду имущества, составляющего казну субъекта Российской Федерации (за исключением земельных участков)» - незначительны. За 2022 год в общей сумме по ним поступило за 2022 год 7 127,0 тыс. рублей (102,1% от окончательно утверждённого плана, в течение года план не менялся). К уровню 2021 года поступления увеличились на 9,5% (на 619,0 тыс. рублей). Рост поступлений связан с заключением в 2022 году новых договоров аренды имущества, увеличением размера арендной платы по ранее заключённым договорам, поступлением в декабре 2022 года авансовых платежей за январь 2023 года.

Также по арендным платежам в 2022 году в областной бюджет в рамках исполнения одного договора аренды в незначительном объёме поступают «доходы, получаемые в виде арендной платы за земельные участки, которые находятся в федеральной собственности и осуществление полномочий по управлению и распоряжению которыми передано органам государственной власти субъектов Российской Федерации, а также средства от продажи права на заключение договоров аренды указанных земельных участков». Всего за 2022 год поступило 171,3 тыс. рублей (108,4% от окончательно утверждённого плана, в течение года план не менялся), что на 4,1% (на 6,7 тыс. рублей) больше чем за 2021 год.

Необходимо отметить, что по результатам внешней проверки отчёта об исполнении бюджета Комитета по управлению государственным имуществом Кузбасса (далее – КУГИ) за 2022 год установлено, что при планировании доходов в части арендной платы за земли в областной собственности в плановых показателях комитетом не в полной мере учитывается объём начислений данных доходов, отражаемых в отчёте комитета о финансовых результатах деятельности (форма 0503121). То есть при планировании бюджетных назначений предполагается ожидаемый рост непогашенной в срок дебиторской задолженности и при этом обеспечивается высокая вероятность перевыполнения планового задания. Аналогичная ситуация была отмечена и по итогам проверки отчётности КУГИ за 2021 год.

Это подтверждается тенденцией ежегодного увеличения дебиторской задолженности по арендной плате за земельные участки, находящиеся в

областной собственности. На конец отчётного года она достигла 153 757,5 тыс. рублей (с учётом авансовых платежей), что на 33 073,2 тыс. рублей или на 27,4% больше чем на начало 2022 года, в т.ч. просроченная задолженность возросла до 173 955,0 тыс. рублей, что на 117 996,3 тыс. рублей или в 3,1 раза больше чем на начало 2022 года. Крупнейшими должниками являются ООО «Разрез Трудармейский Южный» и ООО «Кузнецкжелдортранс» суммарная задолженность которых на конец отчётного года составляла 147 816,9 тыс. рублей, увеличившись за 2022 год на 30 041,0 тыс. рублей. Имеется высокий риск признания части данной задолженности невозможной к взысканию с последующим списанием.

В части доходов от использования земель в 2022 году в областной бюджет также поступили незначительные по объёму: плата по соглашениям об установлении сервитута в отношении земельных участков, находящихся в государственной или муниципальной собственности в размере 33 185,7 тыс. рублей (107,1% от окончательно утверждённого плана, рост к 2021 году в 1,8 раза или на 14 795,0 тыс. рублей, что связано с увеличением количества заключённых соглашений об установлении сервитута с 32 в 2021 году до 70 в 2022 году); плата за публичный сервитут, предусмотренная решением уполномоченного органа об установлении публичного сервитута в отношении земельных участков, находящихся в государственной или муниципальной собственности в размере 367,2 тыс. рублей (103,7% от окончательно утверждённого плана, рост к 2021 году в 2,8 раза или на 235,8 тыс. рублей, что обусловлено заявительным характером предоставляемых услуг).

По доходам в виде прибыли, приходящейся на доли в уставных (складочных) капиталах хозяйственных товариществ и обществ, или дивидендов по акциям, принадлежащим Кемеровской области, поступления в областной бюджет за 2022 год составили 28 422,7 тыс. рублей (100,4% от окончательно утверждённого плана и в 5,7 раза выше первоначального плана). К уровню 2021 года доходы снизились почти в 2,1 раза (на 30 178,1 тыс. рублей), что обусловлено ухудшением по итогам 2021 года в сравнении с 2020 годом финансовых результатов деятельности предприятий, акции (доли участия в капитале) которых находятся в собственности Кемеровской области – Кузбасса. В частности, по ОАО «Кузбассфарма» объём уплаченных в 2022 году дивидендов по итогам 2021 года снизился в 2,15 раза к уровню выплат в 2021 году по итогам 2020 года. Данное предприятие обеспечивает основной объём доходов областного бюджета по указанному источнику неналоговых доходов.

Всего, по данным формы отчётности 0503174 «Сведения о доходах бюджета от перечисления части прибыли (дивидендов) государственных (муниципальных) унитарных предприятий, иных организаций с государственным участием в капитале», в 2022 году выплату дивидендов осуществили 4 из 7 предприятий, указанных в форме отчётности 0503174. В 2021 году выплаты осуществили 3 из 8 предприятий (данные 3 предприятия

осуществили выплаты и в 2022 году). 3 из 7 предприятий, акции (доли участия в капитале) которых находились в собственности Кемеровской области в 2022 году, выплаты дивидендов не осуществляли в течение последних 3 лет, в том числе крупнейшее по объёму финансовых вложений средств бюджета – АО «Кузбасский технопарк» (вложено 608 897,3 тыс. рублей). На конец отчётного года задолженности по дивидендным выплатам нет.

По доходам от перечисления части прибыли государственных унитарных предприятий Кемеровской области поступления в областной бюджет незначительны. За 2022 год они составили 3 674,0 тыс. рублей (99,3% от окончательно утверждённого плана и почти в 3,4 раза выше первоначального плана). К уровню 2021 года данные доходы возросли почти в 2,5 раза (на 2 183,4 тыс. рублей). Существенное увеличение поступлений обусловлено улучшением финансовых результатов деятельности государственных автотранспортных предприятий в 2021 году в сравнении с 2020 годом, в котором негативное влияние на данные предприятия оказали меры по борьбе с распространением коронавирусной инфекции COVID-19.

По данным формы отчётности 0503174 перечисления в областной бюджет из прибыли по итогам 2021 года в 2022 году осуществили 3 из 6 государственных унитарных предприятий Кемеровской области – Кузбасса (по состоянию на конец 2022 года по сравнению с началом 2022 года число государственных предприятий Кемеровской области – Кузбасса сократилось с 21 до 6, в связи с включением 14 автотранспортных предприятий в состав ГП Кузбасса «Пассажиравтотранс» и ликвидацией 1 автотранспортного предприятия, находившегося в конкурсном производстве), указанных в данной форме отчётности (в т.ч. погашена задолженность, ранее списанная на забалансовый счет 04-Р «Резерв по сомнительной задолженности», по находящемуся в конкурсном производстве ГП КО «ГлавУКС» в сумме 115,0 тыс. рублей). Остальные 3 предприятия – убыточны по итогам 2021 года, либо не действующие. На конец отчётного года дебиторской задолженности по доходам от перечисления части прибыли государственных унитарных предприятий нет.

По доходам в виде процентов, полученных от предоставления бюджетных кредитов внутри страны в областной бюджет за 2022 год поступило 20 509,9 тыс. рублей (99,1% от окончательно утверждённого плана, 84,2% от первоначального плана). К уровню 2021 года данные доходы сократились на 15,6% (на 3 799,7 тыс. рублей). Поступления данных доходов в течение последних 5 лет достаточно стабильны: в пределах 20-25 млн. рублей.

По статье «прочие доходы от использования имущества и прав, находящихся в государственной и муниципальной собственности (за исключением имущества бюджетных и автономных учреждений, а также имущества государственных и муниципальных унитарных предприятий, в том числе казенных), в областной бюджет за 2022 год поступило 11 828,1 тыс. рублей (105,2% от окончательно утверждённого плана и в 3,7

раза выше первоначального плана). К уровню 2021 года данные доходы сократились на 3,1% (на 381,6 тыс. рублей).

Основную часть данных доходов составляет: «плата, поступившая в рамках договора за предоставление права на размещение и эксплуатацию нестационарного торгового объекта, установку и эксплуатацию рекламных конструкций на землях или земельных участках, находящихся в государственной или муниципальной собственности, и на землях или земельных участках, государственная собственность на которые не разграничена». Всего по данной плате за 2022 год поступило 11 579,6 тыс. рублей (105,3% от окончательно утверждённого плана), что на 12,6% или на 1 293,0 тыс. рублей больше чем за 2021 год в связи с заключением новых договоров на размещение нестационарных торговых объектов.

Прочие поступления от использования имущества, находящегося в государственной и муниципальной собственности (за исключением имущества бюджетных и автономных учреждений, а также имущества государственных и муниципальных унитарных предприятий, в том числе казенных) за 2022 год составили 248,5 тыс. рублей (101,0% от окончательно утверждённого плана), что в 7,7 раза или на 1 674,6 тыс. рублей меньше чем за 2021 год, так как в 2021 году в областной бюджет поступал разовый платёж в сумме 1 703,0 тыс. рублей в возмещение ущерба за нежилое помещение по соглашению от 22.12.2022 между МО Новокузнецкий городской округ и КУГИ.

2.2.2. Платежи при пользовании природными ресурсами

Доходы по платежам при пользовании природными ресурсами за отчётный год поступили в областной бюджет в сумме 755 120,8 тыс. рублей. Окончательный утверждённый план выполнен на 98,4% (недополучено к плану 12 134,2 тыс. рублей). Первоначальный план исполнен на 99,6%. К 2021 году поступления сократились на 3,2% (на 25 221,3 тыс. рублей).

Динамика фактических поступлений платежей при пользовании природными ресурсами в областной бюджет в 2018-2022 годах представлена в Таблице 11.

Таблица 11 (тыс. рублей)

	2018	2019	2020	2021	2022
Платежи при пользовании природными ресурсами	517 798,7	485 359,9	503 241,7	780 342,2	755 120,8
Плата за негативное воздействие на окружающую среду	422 211,1	411 334,0	444 486,9	584 062,2	524 797,1
Платежи при пользовании недрами	30 150,5	14 636,6	26 419,5	23 436,7	28 161,3
Плата за использование лесов	65 437,0	59 389,4	32 335,3	172 843,3	202 162,4

Основная часть поступлений в областной бюджет по платежам при пользовании природными ресурсами формируется за счёт платы за негативное воздействие на окружающую среду. В отчётном году на её долю пришлось 69,5% (в 2021 году было 74,8%). Всего за 2022 год поступило 524 797,1 тыс. рублей. Окончательный утверждённый план выполнен на 96,9% (первоначальный – на 87,7%). К уровню 2021 года доходы по плате за

негативное воздействие на окружающую среду снизились на 10,1% (на 59 265,1 тыс. рублей), что привело к сокращению в целом объёма доходов областного бюджета по платежам при пользовании природными ресурсами. Уменьшение доходов произошло по плате за выбросы загрязняющих веществ в атмосферный воздух стационарными объектами на 23,5% к 2021 году, и по плате за сбросы загрязняющих веществ в водные объекты на 46,7% к 2021 году (в 2021 году к 2020 году по данным двум видам загрязнения окружающей среды наблюдался значительный рост платежей в областной бюджет).

Согласно пояснительной записке к отчётности, влияние на динамику поступлений платы в 2022 году оказал ряд разнонаправленных факторов:

рост ставок платы на 10% по сравнению с прошлым годом в связи применением в 2022 году коэффициента 1,19 к ставкам платы за негативное воздействие на окружающую среду, утвержденного постановлением Правительства РФ от 01.03.2022 № 274 «О применении в 2022 году ставок платы за негативное воздействие на окружающую среду» (в 2021 году применялся коэффициент 1,08);

возврат сумм излишне уплаченной платы за негативное воздействие на окружающую среду;

объем разрешенных и фактических выбросов и сбросов загрязняющих веществ в атмосферный воздух и водные объекты и размещённых отходов производства;

фактические затраты на реализацию мероприятий по снижению негативного воздействия на окружающую среду, вычитаемые из платы за негативное воздействие на окружающую среду.

По платежам при пользовании недрами в областной бюджет за 2022 год поступило 28 161,3 тыс. рублей. Окончательный утверждённый план выполнен на 101,0% (первоначальный – на 104,7%). К уровню 2021 года доходы увеличились на 20,2% (на 4 724,6 тыс. рублей), что согласно пояснительной записке к отчётности, связано с увеличением размера разового платежа, определяемого по результатам проведения аукциона, а также с увеличением количества заявок от недропользователей на проведение государственной экспертизы запасов полезных ископаемых.

По плате за использование лесов в областной бюджет за 2022 год поступило 202 162,4 тыс. рублей. Окончательный утверждённый план выполнен на 102,1% (первоначальный – перевыполнен в 1,5 раза). К уровню 2021 года доходы увеличились на 17,0% (на 29 319,1 тыс. рублей), что согласно пояснительной записке к отчётности, связано с повышением спроса на государственную услугу по заключению договоров купли-продажи лесных насаждений: в 2022 году заключено 513 договоров купли-продажи на 712,1 тыс. куб. метров лесных насаждений, что на 75 договоров и на 254,9 тыс. куб. метров больше, чем в 2021 году.

2.2.3. Доходы от оказания платных услуг и компенсации затрат государства

Доходы от оказания платных услуг и компенсации затрат государства за отчётный год поступили в областной бюджет в сумме 286 746,8 тыс. рублей. Окончательный утверждённый план выполнен на 97,8% (недополучено к плану 6 352,2 тыс. рублей). Первоначальный план перевыполнен в 1,75 раза. К 2021 году поступления снизились на 28,0% (на 111 600,6 тыс. рублей).

Динамика фактических поступлений доходов от оказания платных услуг и компенсации затрат государства в областной бюджет в 2018-2022 годах представлена в Таблице 12.

Таблица 12 (тыс. рублей)

	2018	2019	2020	2021	2022
Доходы от оказания платных услуг и компенсации затрат государства	293 792,7	300 317,1	284 391,4	398 347,4	286 746,8
Доходы от оказания платных услуг (работ)	249 097,0	229 781,3	108 639,6	142 377,3	92 527,5
Доходы от компенсации затрат государства	44 695,8	70 535,8	175 751,8	255 970,1	194 219,3

По доходам от оказания платных услуг (работ) в областной бюджет за 2022 год поступило 92 527,5 тыс. рублей. Окончательный утверждённый план выполнен на 105,4% (первоначальный – на 10,5%). К уровню 2021 года доходы снизились на 35,0% (на 49 849,8 тыс. рублей). Согласно пояснительной записке к отчётности основной причиной сокращения доходов послужило снижение поступлений от оказания платных услуг (работ) учреждений, администрируемых Министерством социальной защиты населения Кузбасса в 2022 году к 2021 году на 48,7% (на 53 650,7 тыс. рублей) в связи с реорганизацией ГКУ «Новокузнецкий психоневрологический интернат» в форме присоединения к государственному бюджетному стационарному учреждению социального обслуживания «Прокопьевский психоневрологический интернат».

По доходам от компенсации затрат государства в областной бюджет за 2022 год поступило 194 219,3 тыс. рублей. Окончательный утверждённый план выполнен на 94,6% (первоначальный – перевыполнен в 2,7 раза). К уровню 2021 года доходы снизились на 24,1% (на 61 750,8 тыс. рублей) в основном за счёт сокращения поступлений по прочим доходам от компенсации затрат бюджетов субъектов Российской Федерации, которые за 2022 год составили 190 598,2 тыс. рублей, что на 23,2% (на 57 432,8 тыс. рублей) меньше чем за 2021 год. Согласно пояснительной записке к отчётности, снижение данных доходов обусловлено главным образом тем, что в 2021 году был произведен возврат в областной бюджет остатков средств субсидии, администрируемых Департаментом инвестиционной политики Кузбасса, в сумме 59 124,4 тыс. рублей (в 2022 году поступлений по возврату субсидии не было).

2.2.4. Доходы от продажи материальных и нематериальных активов

Доходы от продажи материальных и нематериальных активов за отчётный год поступили в областной бюджет в сумме 197 785,6 тыс. рублей.

Окончательный утверждённый план выполнен на 96,9% (недополучено к плану 6 329,4 тыс. рублей). Первоначальный план перевыполнен в 9,9 раза. К 2021 году поступления возросли почти в 3,6 раза (на 142 476,2 тыс. рублей) главным образом в результате значительного роста доходов от продажи земельных участков.

Динамика фактических поступлений доходов от продажи материальных и нематериальных активов в областной бюджет в 2018-2022 годах представлена в Таблице 13.

Основную часть поступлений в областной бюджет от продажи материальных и нематериальных активов в 2022 году составили доходы от продажи земельных участков, находящихся в государственной и муниципальной собственности (в части продажи земельных участков, находящихся в собственности Кемеровской области) - на их долю пришлось 74,5%. Всего за 2022 год поступило 147 376,4 тыс. рублей. Окончательный утверждённый план выполнен на 92,7% (первоначальный – перевыполнен в 14,7 раза). К уровню 2021 года доходы возросли в 8 раз (на 129 034,8 тыс. рублей) в связи увеличением спроса на оформление земельных участков сельскохозяйственного назначения в собственность заявителей (продажа земельных участков носит заявительный характер). Существенное недовыполнение окончательно утверждённого плана обусловлено отказом в декабре 2022 года покупателя от оплаты выкупной стоимости двух земельных участков в размере 11 174,8 тыс. рублей.

Таблица 13 (тыс. рублей)

	2018	2019	2020	2021	2022
Доходы от продажи материальных и нематериальных активов	80 950,4	111 478,1	30 220,8	55 309,4	197 785,6
Доходы от реализации имущества, находящегося в государственной и муниципальной собственности (за исключением движимого имущества бюджетных и автономных учреждений, а также имущества государственных и муниципальных унитарных предприятий, в том числе казенных)	21 672,4	8 818,4	10 569,0	4 281,0	15 728,9
Доходы от продажи земельных участков, находящихся в государственной и муниципальной собственности	58 888,4	102 659,7	19 651,8	18 341,6	147 376,4
Плата за увеличение площади земельных участков, находящихся в частной собственности, в результате перераспределения таких земельных участков и земель (или) земельных участков, находящихся в государственной или муниципальной собственности	389,6	0,0	0,0	0,0	0,0
Доходы от приватизации имущества, находящегося в государственной и муниципальной собственности	х	х	х	32 686,9	34 680,3

По доходам от приватизации имущества, находящегося в государственной и муниципальной собственности (в части нефинансовых активов имущества казны Кемеровской области) в областной бюджет за 2022 год поступило 34 680,3 тыс. рублей. Окончательный утверждённый план выполнен на 115,6% (первоначальный – перевыполнен в 3,5 раза). К уровню 2021 года доходы возросли на 6,1% (на 1 993,5 тыс. рублей). В составе указанных доходов учитываются поступления, полученные от реализации государственного имущества Кемеровской области, представленного в прогнозном плане (программе) приватизации на текущий период, в том числе земельных участков, на которых находится приватизируемое имущество. Рост данных доходов обеспечен за счёт увеличения количества приватизированных

объектов недвижимости: в 2022 году продано 30 объектов из 51, предложенного к приватизации (в 2021 году было продано 24 объекта).

По доходам от реализации имущества, находящегося в государственной и муниципальной собственности (за исключением движимого имущества бюджетных и автономных учреждений, а также имущества государственных и муниципальных унитарных предприятий, в том числе казенных) в областной бюджет за 2022 год поступило 15 728,9 тыс. рублей. Окончательный утверждённый план выполнен на 104,1% (первоначальный план составлял 1,0 тыс. рублей). К уровню 2021 года доходы возросли почти в 3,7 раза (на 11 447,9 тыс. рублей).

Основной объём поступлений по данной статье доходов в 2022 году был получен в виде доходов от реализации недвижимого имущества бюджетных, автономных учреждений, находящегося в собственности субъекта Российской Федерации, в части реализации основных средств: всего поступило 12 889,7 тыс. рублей (в 2021 году данных поступлений не было).

Также по данной статье доходов в 2022 году поступили областной бюджет доходы от реализации имущества, находящегося в оперативном управлении учреждений, находящихся в ведении органов государственной власти субъектов Российской Федерации (за исключением имущества бюджетных и автономных учреждений субъектов Российской Федерации):

в части реализации основных средств по указанному имуществу – в сумме 2 337,0 тыс. рублей, что на 38,8% (на 1 481,7 тыс. рублей) меньше чем 2021 году (в основном в связи с уменьшением 2022 году количества реализованных государственными казенными учреждениями объектов недвижимого имущества);

в части реализации материальных запасов по указанному имуществу – в сумме 502,3 тыс. рублей, что на 8,7% (на 40,0 тыс. рублей) больше чем 2021 году (в основном это поступления средств от реализации металлолома).

2.2.5. Административные платежи и сборы

Административные платежи и сборы за отчётный год поступили в областной бюджет в сумме 10 747,8 тыс. рублей. Окончательный утверждённый план выполнен на 109,9% (перевыполнено на 964,8 тыс. рублей). Первоначальный план исполнен на 105,0%. К 2021 году поступления увеличились на 6,6% (на 667,8 тыс. рублей).

Динамика фактических поступлений административных платежей и сборов в областной бюджет в 2018-2022 годах представлена в Таблице 14.

Таблица 14 (тыс. рублей)

	2018	2019	2020	2021	2022
Административные платежи и сборы	10 368,6	10 333,9	9 806,8	10 080,0	10 747,8
Платежи, взимаемые государственными и муниципальными органами (организациями) за выполнение определенных функций	10 181,8	10 147,1	9 713,4	9 986,6	10 654,4
Сборы, вносимые заказчиками документации, подлежащей государственной экологической экспертизе, рассчитанные в соответствии со сметой расходов на проведение государственной экологической экспертизы	186,8	186,8	93,4	93,4	93,4

По данным пояснительной записки к отчетности основной объем и прирост поступлений по административным платежам и сборам связан с увеличением количества заявок на проведение государственного технического осмотра и регистрацию самоходных машин.

2.2.6. Штрафы, санкции, возмещение ущерба

Доходы областного бюджета по штрафам, санкциям, возмещению ущерба за отчетный год поступили в областной бюджет в сумме 1 534 489,6 тыс. рублей. Окончательный утвержденный план выполнен на 109,2% (перевыполнено на 129 482,6 тыс. рублей). Первоначальный план перевыполнен в 1,4 раза. К 2021 году поступления увеличились на 13,1% (на 177 452,6 тыс. рублей) в основном за счёт увеличения доходов по штрафам за административные правонарушения в области дорожного движения.

Динамика фактических поступлений штрафов, санкций, возмещения ущерба в областной бюджет в 2018-2022 годах представлена в Таблице 15.

Таблица 15 (тыс. рублей)

	2018	2019	2020	2021	2022
Штрафы, санкции, возмещение ущерба	939 147,1	1 008 010,2	990 351,0	1 357 037,0	1 534 489,6
Административные штрафы, установленные Кодексом Российской Федерации об административных правонарушениях,	x	x	701 675,8	1 102 012,2	1 296 068,6
административные штрафы, установленные Главой 12 Кодекса Российской Федерации об административных правонарушениях, за административные правонарушения в области дорожного движения	x	x	641 491,7	966 236,2	1 184 835,9
Административные штрафы, установленные законами субъектов Российской Федерации об административных правонарушениях	x	x	55,3	96,3	25,0
Штрафы, неустойки, пени, уплаченные в соответствии с законом или договором в случае неисполнения или ненадлежащего исполнения обязательств перед государственным (муниципальным) органом, органом управления государственным внебюджетным фондом, казенным учреждением, Центральным банком Российской Федерации, иной организацией, действующей от имени Российской Федерации	x	x	39 366,5	107 368,7	82 017,9
Платежи в целях возмещения причиненного ущерба (убытков),	x	x	181 379,7	33 190,1	34 696,8
<i>доходы от денежных взысканий (штрафов), поступающие в счет погашения задолженности, образовавшейся до 1 января 2021 года, подлежащие зачислению в бюджет бюджетной системы Российской Федерации по нормативам, действовавшим в 2020 году</i>	x	x	181 309,9	31 646,1	9 814,6
Платежи, уплачиваемые в целях возмещения вреда,	x	x	67 863,7	114 369,6	121 681,3
<i>платежи, уплачиваемые в целях возмещения вреда, причиняемого автомобильным дорогам регионального или межмуниципального значения транспортными средствами, осуществляющими перевозки тяжёловесных и (или) крупногабаритных грузов</i>	x	x	67 863,7	114 369,6	121 681,3
Денежные взыскания (штрафы) за нарушение антимонопольного законодательства в сфере конкуренции на товарных рынках, защиты конкуренции на рынке финансовых услуг, законодательства о естественных монополиях и законодательства о государственном регулировании цен (тарифов)	842,9	362,6	x	x	x
Денежные взыскания (штрафы) за нарушение законодательства о налогах и сборах	13,0	0,0	x	x	x
Денежные взыскания (штрафы) за нарушение бюджетного законодательства Российской Федерации	231,0	155,0	x	x	x
Денежные взыскания (штрафы) и иные суммы, взыскиваемые с лиц, виновных в совершении преступлений, и в возмещение ущерба имуществу	72,6	42,5	x	x	x
Доходы от возмещения ущерба при возникновении страховых случаев	545,8	456,2	x	x	x
Денежные взыскания (штрафы) за нарушение законодательства Российской Федерации о недрах, об особо охраняемых природных территориях, об охране и использовании животного мира, об экологической экспертизе, в области охраны окружающей среды, о рыболовстве и сохранении водных биологических ресурсов, земельного законодательства, лесного законодательства, водного законодательства	12 469,5	8 051,4	x	x	x
Денежные взыскания (штрафы) за нарушение законодательства о рекламе	678,9	1 293,4	x	x	x
Денежные взыскания (штрафы) за нарушение законодательства Российской Федерации о пожарной безопасности	6 347,8	6 652,8	x	x	x
Денежные взыскания (штрафы) за правонарушения в области дорожного движения	761 223,8	865 568,6	x	x	x
Денежные взыскания, налагаемые в возмещение ущерба, причиненного в результате незаконного или нецелевого использования бюджетных средств	1 263,9	2 698,6	x	x	x
Денежные взыскания (штрафы) за нарушение законодательства Российской Федерации о контрактной системе в сфере закупок товаров, работ, услуг для обеспечения государственных и муниципальных нужд	1 793,3	1 235,1	x	x	x

	2018	2019	2020	2021	2022
Поступления сумм в возмещение вреда, причиняемого автомобильным дорогам транспортными средствами, осуществляющими перевозки тяжеловесных и (или) крупногабаритных грузов	115 668,1	90 461,2	x	x	x
Поступления сумм в возмещение ущерба в связи с нарушением исполнителем (подрядчиком) условий государственных контрактов или иных договоров, финансируемых за счет средств дорожных фондов, либо в связи с уклонением от заключения таких контрактов или иных договоров	30 783,5	16 520,9	x	x	x
Прочие поступления от денежных взысканий (штрафов) и иных сумм в возмещение ущерба	7 213,0	14 512,0	x	x	x

Существенные объёмы поступлений в областной бюджет по штрафам, санкциям, возмещению ущерба в отчётном году также сложились по следующим видам данных доходов:

платежи, уплачиваемые в целях возмещения вреда (100% доходов составляют платежи, уплачиваемые в целях возмещения вреда, причиняемого автомобильным дорогам). За 2022 год поступило 121 681,3 тыс. рублей. Окончательный утверждённый план выполнен на 115,9% (первоначальный – на 135,2%). К уровню 2021 года доходы увеличились на 106,4% (на 7 311,7 тыс. рублей);

штрафы, неустойки, пени, уплаченные в соответствии с законом или договором в случае неисполнения или ненадлежащего исполнения обязательств перед государственным (муниципальным) органом, органом управления государственным внебюджетным фондом, казенным учреждением, Центральным банком Российской Федерации, иной организацией, действующей от имени Российской Федерации. За 2022 год поступило 82 017,9 тыс. рублей. Окончательный утверждённый план выполнен на 114,6% (первоначальный – перевыполнен в 2,8 раза). К уровню 2021 года доходы снизились на 23,6% (на 25 350,8 тыс. рублей). Согласно пояснительной записке к отчётности, в 2022 году сократилось количество неисполненных подрядчиками обязательств, предусмотренных государственными контрактами, по сравнению с 2021 годом.

Поступления в областной бюджет по виду доходов административные штрафы, установленные законами субъектов Российской Федерации об административных правонарушениях - незначительны. За 2022 год поступило 25,0 тыс. рублей, в 2021 году было – 96,3 тыс. рублей.

Поступления в областной бюджет по виду доходов платежи в целях возмещения причиненного ущерба (убытков) за 2022 год составили 34 696,8 тыс. рублей. Окончательный утверждённый план выполнен на 68,4% (первоначальный – перевыполнен в 19,5 раза). К уровню 2021 года доходы увеличились на 4,5% (на 1 506,7 тыс. рублей). Существенное невыполнение окончательного плана обусловлено поступлением не в полном объеме суммы ущерба, причиненного имуществу, находящемуся в собственности субъекта Российской Федерации, администратором которого является Комитет по управлению государственным имуществом Кузбасса. Просроченная дебиторская задолженность, числящаяся за Благотворительным фондом «Филант» по состоянию на 01.01.2023 составляла 17 755,5 тыс. рублей (по исполнительному листу).

2.2.7. Прочие неналоговые доходы

Прочие неналоговые доходы за отчётный год поступили в областной бюджет в сумме 36 465,7 тыс. рублей. Окончательный утверждённый план выполнен на 137,1% (перевыполнено на 9 874,7 тыс. рублей). Первоначальный план перевыполнен в 12,1 раза. К 2021 году поступления возросли в 2,5 раза (на 22 071,7 тыс. рублей).

Динамика фактических поступлений прочих неналоговых доходов в областной бюджет в 2018-2022 годах представлена в Таблице 16.

Таблица 16 (тыс. рублей)

	2018	2019	2020	2021	2022
Прочие неналоговые доходы	9 528,6	8 015,0	19 771,7	14 394,1	36 465,7
Невыясненные поступления	-283,9	-37,1	625,9	-453,4	2 580,2
Прочие неналоговые доходы	9 812,5	8 052,1	19 145,8	14 847,5	33 885,5

Согласно пояснительной записке к отчётности увеличение данных доходов в 2022 году в основном обусловлено поступлением платы за размещение объектов на землях или земельных участках, находящихся в государственной или муниципальной собственности, без предоставления земельных участков и установления сервитутов в соответствии с постановлением Коллегии Администрации Кемеровской области от 01.07.2015 № 213. Всего по данной плате поступило 32 746,0 тыс. рублей, что в 4,1 раза (на 24 696,5 тыс. рублей) больше чем за 2021 год, в связи с ростом поступлений платы на право заключения договора подрядных организаций с Министерством туризма и молодежной политики Кузбасса «О комплексном развитии незастроенной территории оперативно-туристического комплекса «Шерегеш» в сумме 22 112,5 тыс. рублей.

2.3. Безвозмездные поступления

Безвозмездные поступления в областной бюджет за 2022 год составили 55 753 918,2 тыс. рублей или 17,8% от всех доходов областного бюджета (в 2021 году было 22,0%). Окончательное утверждённое плановое задание по безвозмездным поступлениям исполнено на 101,3% (перевыполнено на 694 160,0 тыс. рублей). Первоначальный план исполнен на 131,6% в основном в связи с увеличением течение отчётного года объёма предоставляемых Кемеровской области межбюджетных трансфертов по сравнению с первоначально запланированным их объёмом. Безвозмездные поступления в областной бюджет в 2022 году к уровню 2021 года возросли на 6,9% (на 3 590 998,9 тыс. рублей) в основном за счёт увеличения предоставляемых из федерального бюджета субсидий и поступлений от государственной корпорации - Фонда содействия реформированию жилищно-коммунального хозяйства.

Динамика фактических безвозмездных поступлений в областной бюджет в 2018-2022 годах представлена в Таблице 17.

Таблица 17 (тыс. рублей)

	2018	2019	2020	2021	2022
Безвозмездные поступления	31 659 403,8	31 546 444,3	62 492 232,2	52 162 919,4	55 753 918,2
Безвозмездные поступления от других бюджетов бюджетной системы Российской Федерации	31 021 100,3	29 937 943,9	60 577 637,8	47 595 444,0	49 465 741,0
дотации	14 836 013,8	9 026 876,3	21 749 099,9	6 650 580,3	7 368 032,5
субсидии	4 642 015,1	7 322 373,0	16 904 684,6	17 784 979,1	23 733 068,4
субвенции	5 773 701,2	6 918 687,4	11 488 731,4	8 731 842,9	6 358 543,4
иные межбюджетные трансферты	5 769 370,1	6 670 007,2	10 435 122,0	14 428 041,7	12 006 096,7
Безвозмездные поступления от государственных (муниципальных) организаций	-9 724,5	1 462 359,8	1 649 694,7	4 513 736,8	6 138 366,9
Безвозмездные поступления от негосударственных организаций	0,0	55 032,3	192 303,1	16 641,9	18 144,5
Прочие безвозмездные поступления	628 572,6	1 414,6	52 673,8	26 188,7	69 804,3
Доходы бюджетов бюджетной системы Российской Федерации от возврата остатков субсидий, субвенций и иных межбюджетных трансфертов, имеющих целевое назначение, прошлых лет	131 787,7	229 206,0	67 375,7	209 836,5	242 611,5
Возврат остатков субсидий, субвенций и иных межбюджетных трансфертов, имеющих целевое назначение, прошлых лет	-112 332,3	-139 512,3	-47 452,9	-198 928,5	-180 750,0

Исполнение областного бюджета по основным видам безвозмездных поступлений в 2022 году сложилось следующим образом.

Безвозмездные поступления от других бюджетов бюджетной системы Российской Федерации составляют основную часть в общей сумме безвозмездных поступлений в областной бюджет: в 2022 году на их долю пришлось – 88,7%, в 2021 году было – 91,2%. Всего за отчётный год безвозмездные поступления от других бюджетов составили 49 465 741,0 тыс. рублей. Окончательный утверждённый план выполнен на 100,5% (перевыполнено на 241 914,5 тыс. рублей в связи с предоставлением дополнительной дотации и иных межбюджетных трансфертов после внесения окончательных изменений в Закон Кемеровской области - Кузбасса от 15.12.2021 № 133-ОЗ (ред. от 30.11.2022) «Об областном бюджете на 2022 год и на плановый период 2023 и 2024 годов»). Первоначальный план исполнен на 125,7%. К 2021 году поступления возросли на 3,9% (на 1 870 297,1 тыс. рублей) в связи с увеличением в отчётном году объёма предоставленных субсидий и дотаций из федерального бюджета.

Дотации в областной бюджет за отчётный год поступили в сумме 7 368 032,5 тыс. рублей, что составило 14,9% от общей суммы безвозмездных поступлений от других бюджетов (в 2021 году было 14,0%). Окончательный утверждённый план выполнен на 101,6% в связи с предоставлением в соответствии с Распоряжением Правительства РФ от 16.12.2022 №3972-р дотации в сумме 118 814,0 тыс. рублей в целях частичной компенсации выпадающих доходов бюджетов субъектов Российской Федерации от применения инвестиционного налогового вычета, т.е. после внесения окончательных изменений в Закон Кемеровской области - Кузбасса от 15.12.2021 № 133-ОЗ (ред. от 30.11.2022) «Об областном бюджете на 2022 год и на плановый период 2023 и 2024 годов». Первоначальный план исполнен на 113,0% в связи с предоставлением дополнительных дотаций в течение

отчётного года в соответствии с Федеральным законом от 06.12.2021 №390-ФЗ «О федеральном бюджете на 2022 год и на плановый период 2023 и 2024 годов». К 2021 году объём предоставленных дотаций увеличился на 10,8% (на 717 452,2 тыс. рублей).

Динамика фактических поступлений основных видов дотаций в областной бюджет в 2018-2022 годах представлена в Таблице 18.

Таблица 18 (тыс. рублей)

	2018	2019	2020	2021	2022
Дотации - всего	14 836 013,8	9 026 876,3	21 749 099,9	6 650 580,3	7 368 032,5
Дотации на выравнивание бюджетной обеспеченности	7 220 710,8	6 859 675,3	3 476 915,8	3 476 915,8	3 824 607,4
Дотации бюджетам на поддержку мер по обеспечению сбалансированности бюджетов	3 365 571,0	0,00	14 090 870,5	781 922,5	0,00
Дотации бюджетам на частичную компенсацию дополнительных расходов на повышение оплаты труда работников бюджетной сферы и иные цели	1 262 919,0	2 167 201,0	2 528 819,0	2 336 476,0	2 693 499,0
Другие виды дотаций (суммарно)	2 986 813,0	0,00	1 652 494,6	55 266,0	849 926,1

Увеличение объёма предоставленных дотаций в отчётном году в основном произошло за счёт получения дотации (гранта) за достижение показателей деятельности органов исполнительной власти субъектов Российской Федерации в сумме 731 112,1 тыс. рублей, которая в 2021 году Кемеровской области – Кузбассу не предоставлялась. Также в 2022 году к уровню 2021 года был увеличен объём предоставленных Кемеровской области - Кузбассу дотаций на выравнивание бюджетной обеспеченности (рост на 10,0% или на 347 691,6 тыс. рублей) и на частичную компенсацию дополнительных расходов на повышение оплаты труда работников бюджетной сферы и иные цели (рост на 15,3% или на 357 023,0 тыс. рублей). При этом в 2022 году было прекращено предоставление дотации на поддержку мер по обеспечению сбалансированности бюджетов в связи с высоким уровнем профицита исполнения областного бюджета в 2021-2022 годах (в 2021 году доходы бюджета по данному виду дотаций составляли 781 922,5 тыс. рублей).

Субсидии в областной бюджет за отчётный год поступили в сумме 23 733 068,4 тыс. рублей, что составило 48,0% от общей суммы безвозмездных поступлений от других бюджетов (в 2021 году было 37,4%).

Окончательный утверждённый план выполнен на 98,4% (недополучено к плану 374 863,4 тыс. рублей), в том числе по 7 видам субсидий (приведённым в форме отчёта 0503117) план был невыполнен более чем на 10% (по ним недополучено к плану 244 472,2 тыс. рублей). Наибольшее по абсолютному размеру невыполнение окончательно утверждённого плана в отчётном году произошло по следующим видам субсидий:

- на реализацию мероприятий программы социально-экономического развития Кемеровской области - Кузбасса в целях софинансирования строительства объектов инфраструктуры, необходимых для снятия инфраструктурных ограничений в муниципальных образованиях Кузбасса при реализации новых инвестиционных проектов (недополучено 95 176,0 тыс. рублей, план выполнен на 52,4%; согласно пояснениям,

приведённым в форме отчётности 0503164, обусловлено перечислением межбюджетных трансфертов в пределах сумм, необходимых для оплаты денежных обязательств по расходам получателей средств соответствующего бюджета);

- на реализацию мероприятий по модернизации школьных систем образования (недополучено 75 314,3 тыс. рублей, план выполнен на 73,8%);

- на оснащение (дооснащение и (или) переоснащение) медицинскими изделиями медицинских организаций, имеющих в своей структуре подразделения, оказывающие медицинскую помощь по медицинской реабилитации (недополучено 36 235,5 тыс. рублей, план выполнен на 81,7%).

В последних двух случаях невыполнение плана согласно пояснениям, приведённым в форме отчётности 0503164, связано с недобросовестным исполнением подрядчиками контрактных обязательств.

Первоначальный план по получению субсидий исполнен на 128,8% в основном в связи с предоставлением дополнительного объёма субсидий на софинансирование капитальных вложений в объекты государственной собственности субъектов Российской Федерации и на модернизацию инфраструктуры общего образования в отдельных субъектах Российской Федерации.

К 2021 году объём предоставленных субсидий увеличился на 33,4% (на 5 948 089,3 тыс. рублей).

Динамика фактических поступлений 10 основных по объёму в 2022 году видов субсидий в областной бюджет за период 2018-2022 годов представлена в Таблице 19.

Таблица 19 (тыс. рублей)

	2018	2019	2020	2021	2022
Субсидии - всего	4 642 015,1	7 322 373,0	16 904 684,6	17 784 979,1	23 733 068,4
на осуществление ежемесячных выплат на детей в возрасте от трех до семи лет включительно	x	x	3 593 494,9	5 236 324,3	4 981 898,1
на софинансирование капитальных вложений в объекты государственной собственности субъектов Российской Федерации	x	38 436,5	200 000,0	513 709,2	2 777 722,6
на реализацию региональных проектов модернизации первичного звена здравоохранения	x	x	x	1 739 091,0	2 164 978,3
на приведение в нормативное состояние автомобильных дорог и искусственных дорожных сооружений в рамках реализации национального проекта "Безопасные качественные дороги"	x	x	x	x	1 401 683,3
на организацию бесплатного горячего питания обучающихся, получающих начальное общее образование в государственных и муниципальных образовательных организациях	x	x	378 254,1	980 183,3	1 281 564,9
на софинансирование строительства (реконструкции) объектов обеспечивающей инфраструктуры в рамках реализации мероприятия "Комплексное развитие спортивно-туристического комплекса "Шерегеш"	x	x	x	x	1 202 093,5
на осуществление ежемесячной денежной выплаты, назначаемой в случае рождения третьего ребенка или последующих детей до достижения ребенком возраста трех лет	438 191,7	895 409,5	1 147 041,2	1 155 758,3	1 177 388,4
на реализацию программ формирования современной городской среды	681 181,0	1 088 878,3	1 022 607,0	969 978,0	952 540,9
на софинансирование расходов, связанных с оказанием государственной социальной помощи на основании социального контракта отдельным категориям граждан	x	x	x	372 460,5	790 423,3
на реализацию мероприятий по стимулированию программ развития жилищного строительства субъектов Российской Федерации	997 788,0	473 362,2	368 797,9	478 502,0	652 762,5

	2018	2019	2020	2021	2022
Другие виды субсидий (суммарно)	2 524 854,4	4 826 286,6	10 194 489,4	6 338 972,4	6 350 012,6

Основной объём субсидий предоставлявшихся в бюджет Кемеровской области в 2021-2022 годах был направлен на поддержку семей с детьми, развитие здравоохранения и реализацию инфраструктурных проектов.

С 2020 года общий объём предоставленных Кемеровской области субсидий был существенно увеличен. В отчётном году он также в целом продолжил возрастать, при этом по одним видам субсидий происходило существенное увеличение объёмов поступлений в областной бюджет к уровню 2021 года, тогда как по другим видам – значительное сокращение или полное прекращение поступлений.

В частности, в 2022 году в областной бюджет поступили средства по 21 виду субсидий, не предоставлявшихся в 2021 году, на общую сумму 4 068 916,0 тыс. рублей, в том числе: по субсидии на приведение в нормативное состояние автомобильных дорог и искусственных дорожных сооружений в рамках реализации национального проекта «Безопасные качественные дороги» – 1 401 683,3 тыс. рублей; по субсидии на софинансирование строительства (реконструкции) объектов обеспечивающей инфраструктуры в рамках реализации мероприятия «Комплексное развитие спортивно-туристического комплекса «Шерегеш» – 1 202 093,5 тыс. рублей. Также в 2022 году к 2021 году был увеличен объём предоставления 20 видов субсидий (приведённых в форме отчёта 0503117) на общую сумму 4 277 495,7 тыс. рублей (на 63,4% к их уровню за 2021 год), в том числе по субсидии на софинансирование капитальных вложений в объекты государственной собственности субъектов Российской Федерации – на 2 264 013,4 тыс. рублей (в 5,4 раза).

В то же время в 2022 году в областной бюджет не предоставлялся ряд субсидий, по которым поступления за 2021 год в целом составляли 591 310,9 тыс. рублей (8 видов субсидий объёмом от 1 745,9 тыс. рублей до 355 191,5 тыс. рублей). Также в 2022 году к 2021 году был снижен объём предоставления 33 видов субсидий на общую сумму 1 807 011,4 тыс. рублей (на 17,3% к их уровню за 2021 год), в том числе по субсидиям: за счет средств резервного фонда Правительства Российской Федерации – на 324 855,0 тыс. рублей (на 96,7%); на осуществление ежемесячных выплат на детей в возрасте от трех до семи лет включительно – на 254 426,2 тыс. рублей (на 4,9%).

Субвенции в областной бюджет за отчётный год поступили в сумме 6 358 543,4 тыс. рублей, что составило 12,9% от общей суммы безвозмездных поступлений от других бюджетов (в 2021 году было 18,3%).

Окончательный утверждённый план выполнен на 93,5% (недополучено к плану 439 673,9 тыс. рублей), в том числе по 7 видам субвенций (приведённым в форме отчёта 0503117) план был невыполнен более чем на 10% (по ним недополучено к плану 243 426,9 тыс. рублей). Наиболее

существенное по абсолютному объёму недовыполнение плана сложилось по субвенции на реализацию полномочий Российской Федерации по осуществлению социальных выплат безработным гражданам (недополучено к плану 204 121,7 тыс. рублей, план исполнен на 85,0%). Первоначальный план по получению субвенций исполнен на 92,9% в основном в связи с уменьшением первоначально предусмотренного Федеральным законом от 08.12.2021 №385-ФЗ «О федеральном бюджете на 2022 год и на плановый период 2022 и 2023 годов» плана по предоставлению Кемеровской области средств по субвенциям на реализацию полномочий Российской Федерации по осуществлению социальных выплат безработным гражданам (снижен на 12,8%).

К 2021 году объём предоставленных субвенций снизился на 27,2% (на - 2 373 299,5 тыс. рублей).

Динамика фактических поступлений 5 основных по объёму в 2022 году видов субвенций в областной бюджет за период 2018-2022 годов представлена в Таблице 20.

Основной объём субвенций предоставлявшихся в бюджет Кемеровской области в 2021-2022 годах был направлен на реализацию полномочий Российской Федерации по предоставлению мер социальной поддержки отдельных категорий граждан.

В 2020 году общий объём предоставленных Кемеровской области субвенций был значительно увеличен в связи с ростом расходов на реализацию полномочий Российской Федерации по осуществлению социальных выплат безработным гражданам. Это было обусловлено повышением численности безработных граждан и уровня пособий по безработице в связи ограничительными мерами экономической активности, вводившимися в рамках борьбы с распространением коронавирусной инфекции. В 2021 году объём субвенции по данным расходам был существенно уменьшен, в отчётном году сокращение объёма данной субвенции продолжилось.

Таблица 20 (тыс. рублей)

	2018	2019	2020	2021	2022
Субвенции - всего	5 773 701,2	6 918 687,4	11 488 731,4	8 731 842,9	6 358 543,4
на осуществление ежемесячной выплаты в связи с рождением (усыновлением) первого ребенка	261 379,4	658 534,6	1 603 204,9	2 017 244,2	2 091 073,0
на оплату жилищно-коммунальных услуг отдельным категориям граждан	1 283 873,0	1 380 217,0	1 435 007,9	1 467 048,5	1 489 967,1
на реализацию полномочий Российской Федерации по осуществлению социальных выплат безработным гражданам	1 130 102,4	1 675 850,2	5 256 143,5	1 893 308,5	1 155 049,1
на оказание отдельным категориям граждан социальной услуги по обеспечению лекарственными препаратами для медицинского применения по рецептам на лекарственные препараты, медицинскими изделиями по рецептам на медицинские изделия, а также специализированными продуктами лечебного питания для детей-инвалидов	688 101,9	692 831,2	718 591,9	728 532,9	782 488,6
единая субвенция бюджетам субъектов Российской Федерации и бюджету г. Байконура	256 771,9	268 823,7	229 214,7	213 988,7	225 602,9
Другие виды субвенций (суммарно)	2 153 472,8	2 242 430,8	2 246 568,4	2 411 720,1	614 362,7

В целом в 2022 году к 2021 году был сокращён объём предоставления в областной бюджет по 6 видам субвенций (приведённым в форме отчёта

0503117) на общую сумму 873 800,1 тыс. рублей (на 39,3% к их уровню за 2021 год), в том числе по субвенции на реализацию полномочий Российской Федерации по осуществлению социальных выплат безработным гражданам – на 738 259,3 тыс. рублей (на 39,0%). Также в 2022 году в областной бюджет не предоставлялось 7 видов субвенций, по которым поступления за 2021 год в целом составляли 1 780 494,5 тыс. рублей, в том числе 1 639 392,9 тыс. рублей по субвенции на выплату государственных пособий лицам, не подлежащим обязательному социальному страхованию на случай временной нетрудоспособности и в связи с материнством, и лицам, уволенным в связи с ликвидацией организаций (прекращением деятельности, полномочий физическими лицами), в соответствии с Федеральным законом от 19 мая 1995 года № 81-ФЗ «О государственных пособиях гражданам, имеющим детей».

В то же время в 2022 году в областной бюджет поступили средства по 2 субвенциям, не предоставлявшимся в 2021 году, на сумму 84 511,7 тыс. рублей, в т.ч. по субвенции на осуществление мер пожарной безопасности и тушение лесных пожаров – 82 010,3 тыс. рублей. Также в 2022 году к 2021 году был увеличен объём предоставления 10 видов субвенций (приведённых в форме отчёта 0503117) на общую сумму 196 483,5 тыс. рублей (на 4,2% к их уровню за 2021 год), в том числе по субвенции на осуществление ежемесячной выплаты в связи с рождением (усыновлением) первого ребенка – на 73 828,8 тыс. рублей (на 3,7%), по субвенции на оказание отдельным категориям граждан социальной услуги по обеспечению лекарственными препаратами для медицинского применения по рецептам на лекарственные препараты, медицинскими изделиями по рецептам на медицинские изделия, а также специализированными продуктами лечебного питания для детей-инвалидов – на 53 955,7 тыс. рублей (на 7,4%).

Иные межбюджетные трансферты (далее - иные МБТ) в областной бюджет за отчётный год поступили в сумме 12 006 096,7 тыс. рублей, что составило 24,3% от общей суммы безвозмездных поступлений от других бюджетов (в 2021 году было 30,3%).

Окончательный утверждённый план выполнен на 108,5% (перевыполнено на 937 637,8 тыс. рублей). Перевыполнение плана обусловлено фактическим предоставлением в 2022 году бюджету Кемеровской области - Кузбасса межбюджетного трансферта, передаваемого бюджетам, за счет средств резервного фонда Правительства Российской Федерации в объёме 1 531 189,7 тыс. рублей, превысившего в 3,2 раза (на 1 056 815,8 тыс. рублей) окончательный утверждённый план по данному трансферту Законом Кемеровской области - Кузбасса от 15.12.2021 № 133-ОЗ (ред. от 30.11.2022) «Об областном бюджете на 2022 год и на плановый период 2023 и 2024 годов». В частности, за декабрь 2022 года, т.е. после утверждения окончательного плана, в областной бюджет по данному виду межбюджетного трансферта поступило 1 094 977,1 тыс. рублей.

Недовыполнение окончательно утверждённого плана более чем на 10% в отчётном году сложилось только по 1 виду иных МБТ (приведённым в форме

отчёта 0503117): «межбюджетные трансферты, передаваемые бюджетам на ежемесячное денежное вознаграждение за классное руководство (кураторство) педагогическим работникам государственных образовательных организаций субъектов Российской Федерации и г. Байконура, муниципальных образовательных организаций, реализующих образовательные программы среднего профессионального образования, в том числе программы профессионального обучения для лиц с ограниченными возможностями здоровья» (недополучено к плану 27 200,5 тыс. рублей, план выполнен на 88,3%). Согласно пояснениям, приведённым в форме отчётности 0503164, были заключены допсоглашения с Министерством просвещения РФ на уменьшение лимитов (073-17-2022-182/3, 073-17-2022-182/4), эпидемическая ситуация в регионе (больничные листы).

Первоначальный план по получению иных МБТ перевыполнен в 1,6 раза в основном в связи с предоставлением не предусмотренных, либо первоначально предусмотренных в меньшем объёме, в соответствии с Федеральным законом от 06.12.2021 №390-ФЗ «О федеральном бюджете на 2022 год и на плановый период 2023 и 2024 годов», иных МБТ, передаваемых бюджетам: за счет средств резервного фонда Правительства Российской Федерации; на снижение совокупного объема выбросов загрязняющих веществ в атмосферный воздух; на финансирование дорожной деятельности в отношении автомобильных дорог общего пользования регионального или межмуниципального, местного значения.

К 2021 году объём предоставленных иных МБТ сократился на 16,8% (на 2 421 945,0 тыс. рублей).

Динамика фактических поступлений 8 основных по объёму в 2022 году видов иных МБТ в областной бюджет за период 2018-2022 годов представлена в Таблице 21.

Таблица 21 (тыс. рублей)

	2018	2019	2020	2021	2022
Иные межбюджетные трансферты - всего	5 769 370,1	6 670 007,2	10 435 122,0	14 428 041,7	12 006 096,7
в т.ч. передаваемые бюджетам: на реализацию программ местного развития и обеспечение занятости для шахтерских городов и поселков	557 042,5	1 087 807,0	1 159 633,3	2 943 419,3	3 283 046,4
на снижение совокупного объема выбросов загрязняющих веществ в атмосферный воздух	x	x	x	1 467 857,0	2 831 159,9
за счет средств резервного фонда Правительства Российской Федерации	241 878,3	16 860,8	4 825 946,4	5 108 794,4	1 531 189,7
на ежемесячное денежное вознаграждение за классное руководство педагогическим работникам государственных и муниципальных общеобразовательных организаций	x	x	481 197,4	1 462 134,1	1 490 211,0
на финансирование дорожной деятельности в отношении автомобильных дорог общего пользования регионального или межмуниципального, местного значения	x	x	x	x	452 709,1
на софинансирование расходных обязательств Кемеровской области - Кузбасса, возникающих при реализации мероприятий по созданию Информационного центра Кузбасса	x	x	x	x	383 401,2
на переоснащение медицинских организаций, оказывающих медицинскую помощь больным с онкологическими заболеваниями (до 2020 года: " на создание и оснащение референс-центров для проведения иммуногистохимических, патоморфологических исследований и лучевых методов исследований, переоснащение сети региональных медицинских организаций, оказывающих помощь больным онкологическими заболеваниями в субъектах Российской Федерации")	x	458 628,9	796 276,7	281 465,6	373 602,5

	2018	2019	2020	2021	2022
на оснащение оборудованием региональных сосудистых центров и первичных сосудистых отделений	x	185 467,0	269 022,2	190 231,0	326 518,6
Другие виды иных МБТ (суммарно)	4 902 798,8	4 844 912,1	2 903 045,9	2 974 140,3	1 334 258,1

Основной объём иных МБТ предоставлявшихся в бюджет Кемеровской области в 2021-2022 годах был направлен на реализацию программных мероприятий по развитию инфраструктуры региона, на решение проблем в сферах обеспечения занятости населения, повышение качества образования и здравоохранения, улучшение экологической ситуации в регионе.

В течение последних 2018-2021 годов общий объём предоставляемых Кемеровской области иных МБТ непрерывно наращивался, однако в отчётном году произошло его снижение, в основном за счёт сокращения поступлений межбюджетного трансферта, предоставляемого за счет средств резервного фонда Правительства Российской Федерации, а также отмены ряда ранее предоставлявшихся иных МБТ.

В частности, в 2022 году в областной бюджет не предоставлялось 5 иных МБТ, по которым поступления за 2021 год в целом составляли 2 231 901,2 тыс. рублей, в том числе: 1 360 000,0 тыс. рублей по межбюджетному трансферту, передававшемуся бюджетам на финансовое обеспечение дорожной деятельности в рамках реализации национального проекта «Безопасные и качественные автомобильные дороги» (в отчётном году средства в рамках данного проекта предоставлялись бюджету Кемеровской области – Кузбасса в форме новой субсидии, что было отмечено выше); 850 000,0 тыс. рублей по межбюджетному трансферту, передававшемуся бюджетам на финансовое обеспечение дорожной деятельности. Также в 2022 году к 2021 году был снижен объём предоставления 6 видов иных МБТ на общую сумму 3 581 745,8 тыс. рублей (на 66,6% к их уровню за 2021 год), в том числе по иному МБТ, передаваемому бюджетам, за счет средств резервного фонда Правительства Российской Федерации – на 3 577 604,7 тыс. рублей (на 70,0%).

В то же время, в 2022 году в областной бюджет поступили средства по 6 видам иных МБТ, не предоставлявшихся в 2021 году, на общую сумму 1 205 848,2 тыс. рублей, в том числе по иным МБТ, передаваемым бюджетам: на финансирование дорожной деятельности в отношении автомобильных дорог общего пользования регионального или межмуниципального, местного значения – 452 709,1 тыс. рублей; на софинансирование расходных обязательств Кемеровской области - Кузбасса, возникающих при реализации мероприятий по созданию Информационного центра Кузбасса – 383 401,2 тыс. рублей. Также в 2022 году к 2021 году был увеличен объём предоставления 11 видов иных МБТ (приведённых в форме отчёта 0503117) на общую сумму 2 185 853,8 тыс. рублей (на 32,1% к их уровню за 2021 год), в том числе по иным МБТ, передаваемым бюджетам: на снижение совокупного объема выбросов загрязняющих веществ в атмосферный воздух – на 1 363 302,9 тыс. рублей (в 1,9 раза); на реализацию программ местного

развития и обеспечение занятости для шахтерских городов и поселков – на 339 627,1 тыс. рублей (на 11,5%).

Безвозмездные поступления от государственных (муниципальных) организаций в областной бюджет за 2022 год составили 6 138 366,9 тыс. рублей или 2,0% от всех доходов областного бюджета (в 2021 году было 1,9%). Окончательное утверждённое плановое задание исполнено на 107,6% (перевыполнено на 433 104,4 тыс. рублей). Первоначальный план перевыполнен в 2,1 раза. К уровню 2021 года данные поступления увеличились на 36,0% (на 1 624 630,1 тыс. рублей).

Практически весь объём доходов областного бюджета по данному виду безвозмездных поступлений составляют средства, получаемые от государственной корпорации - Фонда содействия реформированию жилищно-коммунального хозяйства на обеспечение мероприятий по переселению граждан из аварийного жилищного фонда, в том числе переселению граждан из аварийного жилищного фонда с учетом необходимости развития малоэтажного жилищного строительства: в 2022 году на их долю пришлось 99,97% (в 2021 году было также 99,97%).

Безвозмездные поступления от негосударственных организаций в областной бюджет за 2022 год составили 18 144,5 тыс. рублей или менее 0,01% от всех доходов областного бюджета (в 2021 году было менее также 0,01%). Окончательное утверждённое плановое задание исполнено на 14,0% (недополучено к плану 111 116,5 тыс. рублей). Первоначальный план исполнен на 16,3%. К уровню 2021 года данные поступления увеличились на 9,5% (на 1 502,6 тыс. рублей).

В 2022 году по данному виду безвозмездных поступлений в областной бюджет поступили средства только по статье доходов «предоставление негосударственными организациями грантов для получателей средств бюджетов субъектов Российской Федерации» на сумму 18 144,5 тыс. рублей (100% от окончательного плана) и в 1,8 раза (на 8 279,8 тыс. рублей) больше, чем за 2021 год.

Также по данному виду безвозмездных поступлений на 2022 год планировалось получение средств по статье доходов «поступления от некоммерческой организации «Фонд развития моногородов» в бюджеты субъектов Российской Федерации на строительство и (или) реконструкцию объектов инфраструктуры, необходимых для осуществления физическими и юридическими лицами инвестиционных проектов в моногородах» в сумме 111 116,5 тыс. рублей, однако по итогам отчётного года данные средства в областной бюджет не поступили. В пояснениях, приведённых в форме отчётности 0503164, указано следующее: «Приостановлено предоставление денежных средств до 11.10.2022. Написано письмо не принимать в соответствии с пунктом 6 приложение №8 к соглашению о софинансировании право на односторонний отказ от исполнения соглашения о софинансировании в срок до 28.02.2023.» В 2021 году по данной статье доходов поступления составляли 6 777,2 тыс. рублей.

Прочие безвозмездные поступления (добровольные и безвозмездные поступления от юридических и физических лиц) в областной бюджет за 2022 год составили 69 804,3 тыс. рублей или 0,02% от всех доходов областного бюджета (в 2021 году было 0,01%). Окончательное утверждённое плановое задание перевыполнено в 49,6 раза (на 68 396,1 тыс. рублей). Первоначальным планом данные доходы не предусматривались. К уровню 2021 года данные поступления увеличились почти в 2,7 раза (на 43 615,7 тыс. рублей).

Доходы от возврата бюджетами бюджетной системы Российской Федерации и организациями остатков субсидий, субвенций и иных межбюджетных трансфертов, имеющих целевое назначение, прошлых лет в областной бюджет в 2022 году поступили в сумме 242 611,5 тыс. рублей или 0,08% от всех доходов областного бюджета (в 2021 году было 0,09%). План по данному виду доходов не устанавливается. К уровню 2021 года данные поступления возросли на 15,6% (на 32 775,0 тыс. рублей), т.е. объём не использованных получателями бюджетных средств остатков межбюджетных трансфертов в 2021 году по сравнению с 2020 годом увеличился.

Основная часть поступлений по возвратам остатков межбюджетных трансфертов в 2022 году, как и предыдущем году, приходится на статью доходов «Доходы бюджетов субъектов Российской Федерации от возврата прочих остатков субсидий, субвенций и иных межбюджетных трансфертов, имеющих целевое назначение, прошлых лет из бюджетов муниципальных образований». Всего по данной статье за 2022 год поступило 154 516,8 тыс. рублей (снизились к 2021 году на 9,7% или на 16 511,5 тыс. рублей).

Увеличение возвратов остатков целевых межбюджетных трансфертов в 2022 году в основном произошло по статье «Доходы бюджетов субъектов Российской Федерации от возврата организациями остатков субсидий прошлых лет», т.е. по бюджетным, автономным учреждениям и иным организациям, получавшим данные средства в 2021 году (рост к 2021 году в 2,3 раза или на 26 935,1 тыс. рублей).

Возврат остатков субсидий, субвенций и иных межбюджетных трансфертов, имеющих целевое назначение, прошлых лет из областного бюджета в 2022 году составил отрицательную величину: -180 750,0 тыс. рублей. План по данному виду доходов не устанавливается. По сравнению с 2021 годом объём возвратов указанных средств из областного бюджета в 2022 году уменьшился на 9,1% (на положительную величину: 18 178,5 тыс. рублей), т.е. объём неиспользованных в 2021 году целевых бюджетных средств и возвращённых из областного бюджета в отчётном году сократился по сравнению с 2020 годом.

3. Расходы областного бюджета на 2022 год

В Таблице 22 представлены расходы областного бюджета в разрезе государственных программ Кемеровской области – Кузбасса.

Таблица 22 (тыс. рублей)

Государственная программа Кемеровской области - Кузбасса	2021		2022				
	форма «0503128»		Закон о областном бюджете на 2022 год		форма «0503128»		
	утверждено	исполнено	в первоначальной редакции	в окончательной редакции	утверждено	исполнено	
Развитие здравоохранения Кузбасса	1	39 545 980,88	38 270 243,18	37 674 175,20	46 150 682,10	47 243 439,18	45 552 881,73
Социальная поддержка населения Кузбасса	2	30 778 917,68	30 624 762,34	30 450 190,50	34 027 776,60	33 841 294,31	33 648 066,25
Экономическое развитие и инновационная экономика Кузбасса	3	24 309,15	24 174,45	778 143,70	449 885,10	366 809,02	236 457,41
Информационное общество Кузбасса	4	1 106 296,93	1 103 826,30	1 115 354,20	2 141 697,40	2 141 697,40	2 127 100,99
Содействие занятости населения Кузбасса	5	2 695 091,10	2 602 362,95	2 373 087,70	2 382 495,70	2 212 495,70	2 129 500,93
Экология, недропользование и рациональное водопользование	6	749 521,54	747 835,76	740 432,30	846 151,40	842 990,08	727 706,59
Государственная поддержка агропромышленного комплекса и устойчивого развития сельских территорий Кузбасса	7	1 662 731,59	1 646 651,73	1 605 135,10	1 761 136,70	1 762 327,10	1 745 363,13
Жилищная и социальная инфраструктура Кузбасса	8	18 002 262,55	13 464 187,70	18 228 051,60	29 179 188,10	29 175 016,28	23 116 538,49
Жилищно-коммунальный и дорожный комплекс, энергосбережение и повышение энергоэффективности Кузбасса	9	29 294 924,87	28 852 722,09	30 479 053,50	50 084 042,00	50 084 042,08	49 100 419,96
Развитие системы образования Кузбасса	10	42 777 850,37	41 876 275,75	44 488 932,80	50 497 178,00	50 497 177,98	50 063 953,31
Физическая культура и спорт Кузбасса	11	7 830 728,05	5 867 933,29	8 504 951,80	11 024 012,70	11 022 573,54	10 849 260,74
Культура Кузбасса	12	2 465 496,85	2 370 562,73	2 390 244,30	3 584 669,60	3 584 669,42	3 573 992,96
Пресса Кузбасса	13	92 466,70	92 466,61	72 440,00	114 890,00	114 890,00	114 889,97
Имущественный комплекс Кузбасса	14	197 896,44	195 562,42	234 519,00	278 394,10	278 394,14	276 918,86
Предупреждение и ликвидация чрезвычайных ситуаций на территории Кемеровской области - Кузбасса	15	628 628,15	626 390,15	718 903,20	808 789,60	808 789,60	807 749,08
Обеспечение безопасности населения Кузбасса	16	11 976,35	11 966,77	18 585,60	36 465,60	36 465,60	36 400,96
Оптимизация развития транспорта Кузбасса	17	5 300 517,60	4 727 277,84	3 012 041,90	5 583 650,40	5 583 650,35	5 533 356,47
Развитие субъектов малого и среднего предпринимательства Кемеровской области - Кузбасса	18	209 229,00	208 729,00	166 119,70	169 818,70	169 818,31	160 726,80
Управление государственными финансами Кузбасса	19	22 443 495,16	22 433 612,57	19 025 174,80	23 529 091,90	23 529 091,90	23 497 100,01
Оказание содействия добровольному переселению в Кемеровскую область - Кузбасс соотечественников, проживающих за рубежом	20	8 300,00	8 300,00	6 800,00	6 800,00	4 000,00	4 000,00
Охрана, защита, воспроизводство, использование лесов и объектов животного мира Кузбасса	21	477 219,11	476 550,45	483 718,10	516 186,30	519 756,47	515 602,50
Формирование современной городской среды Кузбасса	22	1 732 929,56	1 717 794,24	1 597 901,00	3 752 246,20	3 752 246,20	3 519 035,47
Развитие промышленности Кузбасса	23	348 429,90	346 883,31	147 130,70	544 681,50	544 681,50	544 259,61
Комплексное развитие сельских территорий Кузбасса	24	230 840,82	222 343,98	68 480,10	79 838,10	79 838,14	79 838,12
Туризм, молодежная политика и общественные отношения Кузбасса	25	705 114,64	660 325,46	1 771 007,00	3 162 513,20	3 162 512,89	3 042 684,85
Наука и университеты Кузбасса	26			113 791,90	176 068,10	176 068,15	155 613,01
Итого		209 321 154,99	199 179 741,07	206 264 365,70	270 888 349,10	271 534 735,36	261 159 418,18
Непрограммное направление деятельности	99	3 595 486,63	3 396 574,39	3 506 128,60	7 686 063,20	7 747 820,20	7 155 787,83
Расходы бюджета - всего		212 916 641,62	202 576 315,46	209 770 494,30	278 574 412,30	279 282 555,56	268 315 206,01

Первоначально утверждены бюджетные ассигнования в сумме 206 264 365,70 тыс. рублей по 26 государственным программам – это соответствует 98,33% от величины общих расходов областного бюджета. В течение 2022 года бюджетные ассигнования увеличены на 64 623 983,40 тыс. рублей или на 31,33% и окончательно утвержденные бюджетные ассигнования составили 270 888 349,10 тыс. рублей (также по 26 государственным программам) – это соответствует 97,24% от величины общих расходов областного бюджета. Фактическое исполнение расходов областного

бюджета по 26 государственным программам в 2022 году составило 268 315 206,01 тыс. рублей или 96,17% от их утвержденной величины.

На Диаграмме 2 представлены фактические расходы областного бюджета в разрезе основных государственных программ.

Диаграмма 2 (млрд. рублей)



Увеличение бюджетных ассигнований в течение 2022 года произошло по 24 государственным программам, по одной государственной программе произошло сокращение бюджетных ассигнований, еще по одной программе бюджетные ассигнования не изменились. Наибольшее увеличение (52,75% от общей величины изменения ассигнований) произошло по трем государственным программам:

- Развитие здравоохранения Кузбасса – на 8 476 506,90 тыс. рублей;
- Жилищная и социальная инфраструктура Кузбасса – на 10 951 136,50 тыс. рублей;

- Жилищно-коммунальный и дорожный комплекс, энергосбережение и повышение энергоэффективности Кузбасса – на 19 604 988,50 тыс. рублей.

В 2022 году неисполненными остались 10 375 317,18 тыс. рублей утвержденных бюджетных назначений. Наибольший объем (84,17% от общей величины) пришелся на эти же три государственные программы:

- Развитие здравоохранения Кузбасса – неисполненными остались 1 690 557,45 тыс. рублей или 3,58% от утвержденных назначений;

- Жилищная и социальная инфраструктура Кузбасса – неисполненными остались 6 058 477,79 тыс. рублей или 20,77% от утвержденных назначений;

- Жилищно-коммунальный и дорожный комплекс, энергосбережение и повышение энергоэффективности Кузбасса – неисполненными остались 983 622,12 тыс. рублей или 1,96% от утвержденных назначений.

Исходя из фактического исполнения областного бюджета в 2021 и 2022 годах можно сделать вывод, что более двух третей расходов областного бюджета направлены на программы, имеющие социальную направленность, а также на развитие системы жизнеобеспечения. В Таблице 23 представлены расходы областного бюджета в разрезе региональных проектов.

Таблица 23 (тыс. рублей)

Региональный проект		2021		2022			
		форма «0503128»		Закон о областном бюджете на 2022 год		форма «0503128»	
		утверждено	исполнено	в первоначальной редакции	в окончательной редакции	утверждено	исполнено
Культурная среда	A1	364 932,40	295 450,52	211 463,60	306 194,10	306 193,97	306 193,97
Творческие люди	A2	5 329,00	5 329,00	6 929,00	6 929,00	6 929,01	6 929,01
Цифровая культура	A3	1 000,00	1 000,00	1 000,00	1 000,00	1 000,00	1 000,00
Информационная инфраструктура	D2	338 787,07	277 000,19	536 179,80	460 489,20	460 489,18	460 335,40
Цифровое государственное управление	D6	29 040,80	29 040,74	19 050,00	19 050,00	19 050,00	19 050,00
Современная школа	E1	2 811 376,57	2 407 127,36	2 449 995,90	3 409 990,90	3 409 990,89	2 766 154,25
Успех каждого ребенка	E2	174 756,29	174 738,94	67 681,40	67 681,40	67 681,44	67 681,44
Цифровая образовательная среда	E4	470 912,27	470 173,77	322 331,70	322 331,70	322 331,75	322 269,23
Молодые профессионалы (Повышение конкурентоспособности профессионального образования)	E6	86 788,40	82 105,34	68 075,80	66 892,60	66 892,60	66 892,56
Социальная активность	E8	15 101,96	15 101,96	9 632,10	12 012,10	12 012,10	12 012,10
Жилье	F1	659 828,97	630 459,62	1 090 277,90	1 056 073,30	1 056 073,30	1 046 255,45
Формирование комфортной городской среды	F2	1 070 077,40	1 056 773,72	1 147 901,00	1 267 066,00	1 267 066,00	1 267 066,00
Обеспечение устойчивого сокращения непригодного для проживания жилищного фонда	F3	6 542 776,41	4 753 904,38	3 194 790,70	8 372 576,50	8 372 576,51	6 073 455,78
Чистая вода	F5	78 566,40	74 246,08	131 235,40	131 235,40	131 235,40	131 235,40
Чистая страна	G1				21 746,80	21 746,80	21 746,80
Чистый воздух	G4	2 165 077,00	1 467 857,02	571 715,00	2 848 337,30	2 848 337,30	2 831 159,88
Сохранение лесов	GA	136 444,80	136 441,78	61 231,30	63 348,40	63 348,40	63 348,40
Создание благоприятных условий для осуществления деятельности самозанятыми гражданами	I2	5 514,80	5 514,80	11 213,20	11 213,20	11 213,20	11 213,20
Создание условий для легкого старта и комфортного ведения бизнеса	I4	65 222,60	64 722,60	56 977,10	56 977,10	56 977,01	50 398,30
Акселерация субъектов малого и среднего предпринимательства	I5	153 430,63	153 430,63	84 224,30	85 962,40	85 962,26	85 962,26
Развитие туристической инфраструктуры	J1	427 941,60	427 941,60	1 210 800,00	2 083 781,70	2 083 781,56	2 032 746,15
Адресная поддержка повышения производительности труда на предприятиях	L2	21 716,20	21 716,20	20 029,20	20 029,20	20 029,20	20 029,20
Развитие системы оказания первичной медико-санитарной помощи	N1	45 862,40	45 860,70	51 862,00	51 862,00	51 862,00	51 862,00

Региональный проект		2021		2022			
		форма «0503128»		Закон о областном бюджете на 2022 год		форма «0503128»	
		утверждено	исполнено	в первоначальной редакции	в окончательной редакции	утверждено	исполнено
Борьба с сердечно-сосудистыми заболеваниями	N2	490 690,40	490 681,56	619 573,80	619 573,80	619 573,80	619 572,13
Борьба с онкологическими заболеваниями	N3	364 386,30	364 329,56	457 605,90	457 605,90	457 605,90	457 524,31
Обеспечение медицинских организаций системы здравоохранения квалифицированными кадрами	N5	254 106,00	250 983,87	341 800,00	231 954,00	231 954,00	230 296,54
Создание единого цифрового контура в здравоохранении на основе единой государственной информационной системы в сфере здравоохранения (ЕГИСЗ)	N7	215 026,50	215 025,19	152 162,10	152 162,10	152 162,10	152 162,10
Развитие экспорта медицинских услуг	N8			4 000,00			
Модернизация первичного звена здравоохранения	N9			2 226 966,50	2 501 696,40	2 501 696,31	2 387 892,90
Финансовая поддержка семей при рождении детей	P1	4 283 627,48	4 271 864,60	4 636 870,80	4 668 141,50	4 469 124,80	4 456 668,31
Содействие занятости	P2	1 667 717,78	778 456,78	179 983,70	1 382 353,80	1 382 353,82	870 578,93
Разработка и реализация программы системной поддержки и повышения качества жизни граждан старшего поколения	P3	149 862,54	149 862,34	150 434,20	264 615,60	264 615,59	264 615,54
Спорт - норма жизни	P5	516 460,43	516 118,42	387 789,10	391 889,90	391 889,89	391 889,88
Дорожная сеть	R1	5 673 709,65	5 673 709,65	5 370 938,30	6 664 065,20	6 664 065,18	6 664 065,13
Общесистемные меры развития дорожного хозяйства	R2	240 000,00	230 193,54	260 770,20	260 770,20	260 770,20	254 879,89
Безопасность дорожного движения	R3	25 521,00	25 276,50	27 500,00	27 500,00	27 500,00	18 601,30
Экспорт продукции АПК в Кузбассе	T2	64 349,49	64 349,49	103 405,70	55 047,10	55 047,11	55 047,11
Итого		29 615 941,53	25 626 788,42	26 244 396,70	38 420 155,80	38 221 138,58	34 538 790,85
Расходы бюджета - всего		212 916 641,62	202 576 315,46	209 770 494,30	278 574 412,30	279 282 555,56	268 315 206,01

Первоначально утверждены бюджетные ассигнования в сумме 26 244 396,70 тыс. рублей – это соответствует 12,51% от величины общих расходов областного бюджета. В течение 2022 года бюджетные ассигнования увеличены на 12 175 759,10 тыс. рублей или на 46,39% и окончательно утвержденные бюджетные ассигнования составили 38 420 155,80 тыс. рублей – это соответствует 13,79% от величины общих расходов областного бюджета.

Фактическое исполнение расходов областного бюджета по региональным проектам в 2022 году составило 34 538 790,85 тыс. рублей или 90,37% от их утвержденной величины.

Наибольшее увеличение (81,72% от общей величины изменения бюджетных ассигнований) произошло по четырем региональным проектам:

- Обеспечение устойчивого сокращения непригодного для проживания жилищного фонда – на 5 177 785,80 тыс. рублей;
- Чистый воздух – на 2 276 622,30 тыс. рублей;
- Содействие занятости – на 1 202 370,10 тыс. рублей;
- Дорожная сеть – на 1 293 126,90 тыс. рублей.

В 2022 году неисполненными остались 3 682 347,73 тыс. рублей утвержденных бюджетных назначений. Наибольший объем (93,82% от общей величины) пришелся на три региональных проекта:

- Современная школа – неисполненными остались 643 836,63 тыс. рублей или 18,88% от утвержденных назначений;

- Обеспечение устойчивого сокращения непригодного для проживания жилищного фонда – неисполненными остались 2 299 120,74 тыс. рублей или 27,46% от утвержденных назначений;

- Содействие занятости – неисполненными остались 511 774,89 тыс. рублей или 37,02% от утвержденных назначений.

В Таблице 24 представлены расходы областного бюджета по разделам.

Таблица 24 (тыс. рублей)

Раздел	2021		2022				
	форма «0503128»		Закон о областном бюджете на 2022 год		форма «0503128»		
	утверждено	исполнено	в первоначальной редакции	в окончательной редакции	утверждено	исполнено	
Общегосударственные вопросы	1	3 696 684,66	3 395 350,68	3 709 386,20	6 081 807,90	6 037 016,85	5 592 299,43
Национальная оборона	2	29 986,90	28 563,19	31 290,20	33 493,20	33 493,20	32 736,05
Национальная безопасность и правоохранительная деятельность	3	621 960,55	619 662,32	686 412,40	788 440,00	786 237,47	784 303,32
Национальная экономика	4	26 505 777,13	25 756 892,21	24 686 226,50	48 994 979,10	48 910 950,55	47 739 463,13
Жилищно-коммунальное хозяйство	5	22 118 315,36	19 937 018,86	24 866 187,90	33 910 697,30	33 910 697,22	30 654 425,33
Охрана окружающей среды	6	617 814,43	615 978,74	656 810,10	805 443,20	805 443,05	688 690,66
Образование	7	45 088 178,96	42 859 008,36	46 829 777,00	54 122 613,70	54 122 613,32	52 032 509,07
Культура, кинематография	8	2 432 343,91	2 312 459,81	2 110 559,70	3 250 212,10	3 250 211,94	3 117 439,10
Здравоохранение	9	24 400 446,75	22 664 483,13	21 959 694,40	30 811 260,90	31 964 017,87	29 164 337,03
Социальная политика	10	52 992 239,52	52 478 047,61	52 510 381,20	60 079 221,50	59 767 069,84	59 234 580,83
Физическая культура и спорт	11	8 435 649,14	6 231 305,02	9 279 756,60	12 694 506,20	12 693 067,01	12 306 028,65
Средства массовой информации	12	92 466,70	92 466,61	72 440,00	114 890,00	114 890,00	114 889,97
Обслуживание государственного (муниципального) долга	13	1 941 650,00	1 937 757,36	2 727 917,00	1 031 834,10	1 031 834,10	1 004 478,74
Межбюджетные трансферты общего характера бюджетам бюджетной системы РФ	14	23 943 127,61	23 647 321,53	19 643 655,10	25 855 013,10	25 855 013,13	25 849 024,72
Итого		212 916 641,62	202 576 315,46	209 770 494,30	278 574 412,30	279 282 555,56	268 315 206,01

Первоначально утверждены бюджетные ассигнования в сумме 209 770 494,30 тыс. рублей. В течение 2022 года бюджетные ассигнования увеличены на 68 803 918,00 тыс. рублей или на 32,80% и окончательно утвержденные бюджетные ассигнования составили 278 574 412,30 тыс. рублей. Фактическое исполнение расходов областного бюджета по разделам в 2022 году составило 268 315 206,01 тыс. рублей или 96,07% от их утвержденной величины.

Наибольшее увеличение (61,34% от общей величины изменения бюджетных ассигнований) произошло по трем разделам:

- Национальная экономика – на 24 308 752,60 тыс. рублей;
- Жилищно-коммунальное хозяйство – на 9 044 509,40 тыс. рублей;
- Здравоохранение – на 8 851 566,50 тыс. рублей.

В 2022 году неисполненными остались 10 967 349,55 тыс. рублей утвержденных бюджетных назначений. Наибольший объем (74,28% от общей величины) пришелся на три раздела:

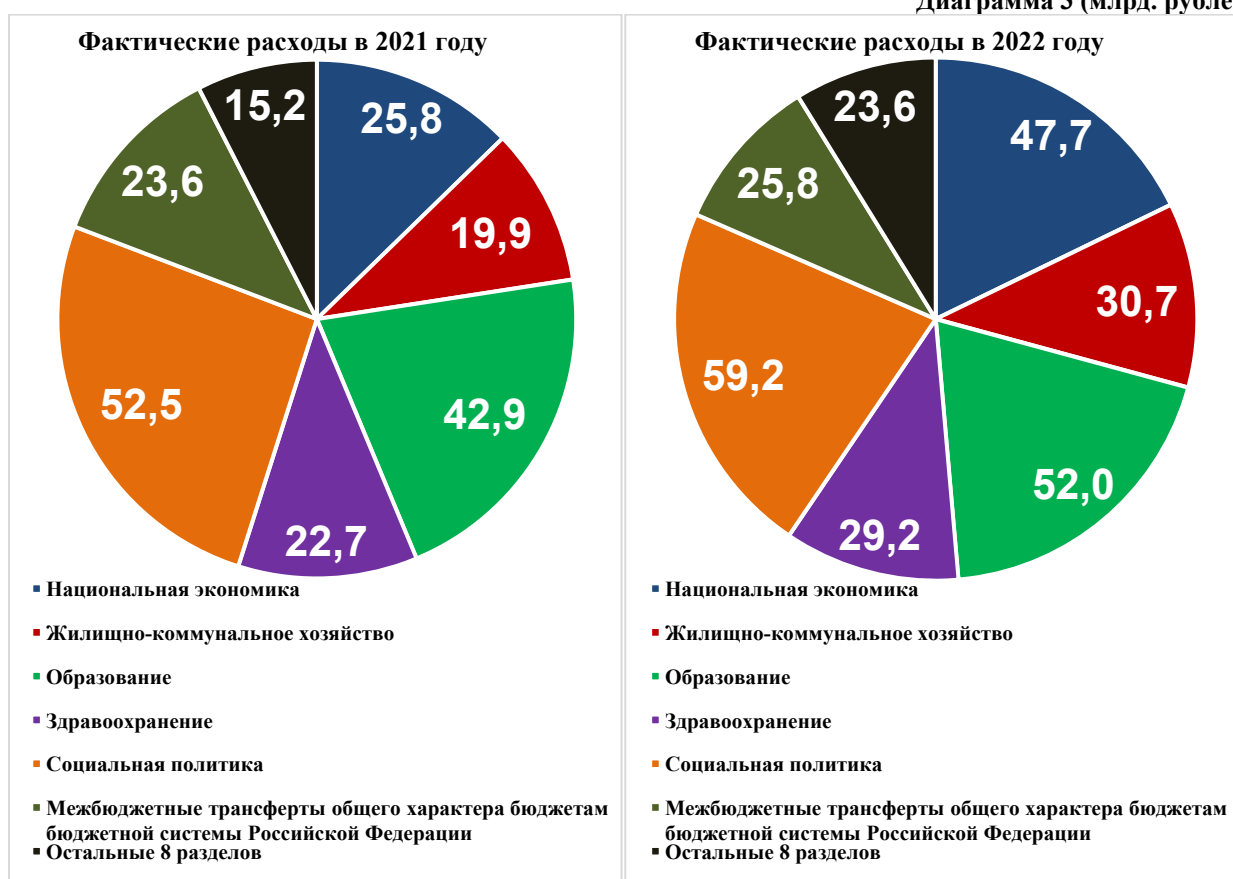
- Жилищно-коммунальное хозяйство – неисполненными остались 3 256 271,89 тыс. рублей или 9,60% от утвержденных назначений;

- Образование – неисполненными остались 2 090 104,25 тыс. рублей или 3,86% от утвержденных назначений;

- Здравоохранение – неисполненными остались 2 799 680,84 тыс. рублей или 8,76% от утвержденных назначений.

На Диаграмме 3 представлены фактические расходы областного бюджета по основным разделам.

Диаграмма 3 (млрд. рублей)



Исходя из фактического исполнения областного бюджета в 2021 и 2022 годах можно сделать вывод, что более половины расходов областного бюджета направлены на разделы, имеющие социальную направленность.

В Таблице 25 представлены расходы областного бюджета по ведомствам.

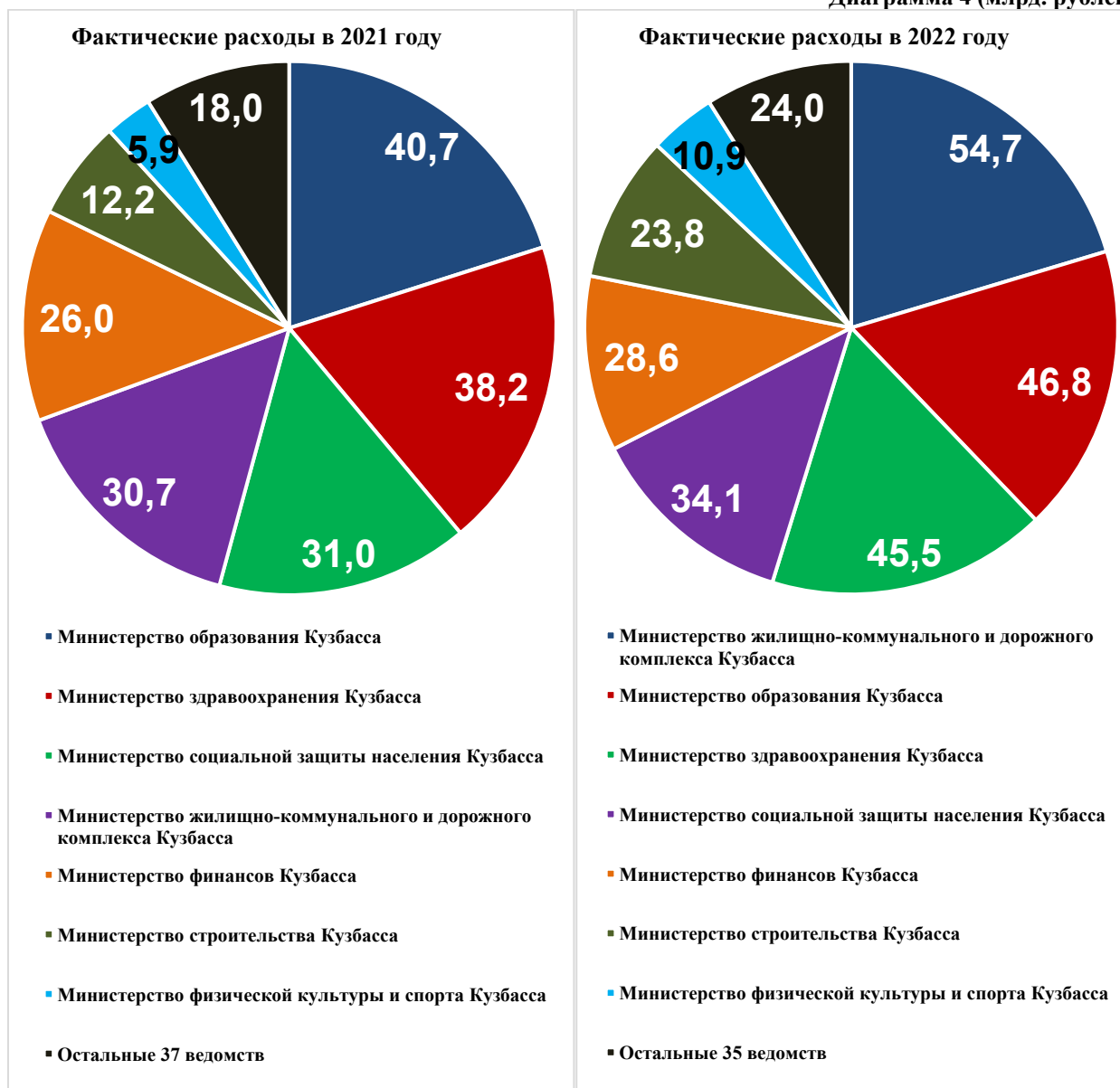
Таблица 25 (тыс. рублей)

Ведомство		2021		2022			
		форма «0503128»		Закон о областном бюджете на 2022 год		форма «0503128»	
		утверждено	исполнено	в первоначальной редакции	в окончательной редакции	утверждено	исполнено
Архивное управление Кузбасса	1	63 573,43	63 227,14	68 903,30	71 554,50	71 554,50	70 955,41
Министерство культуры и национальной политики Кузбасса	4	2 011 115,83	2 008 241,24	2 280 776,60	3 344 142,20	3 344 142,09	3 340 747,45
Министерство здравоохранения Кузбасса	5	39 451 941,36	38 159 868,97	37 300 071,10	46 059 354,80	47 212 111,86	45 501 237,27
Министерство физической культуры и спорта Кузбасса	6	7 835 945,08	5 873 117,34	8 508 323,10	11 032 723,00	11 031 283,81	10 857 873,22
Министерство туризма и молодежной политики Кузбасса	7	240 321,27	239 886,07	233 822,20	730 454,30	730 454,03	729 311,73

Ведомство		2021		2022			
		форма «0503128»		Закон о областном бюджете на 2022 год		форма «0503128»	
		утверждено	исполнено	в первоначальной редакции	в окончательной редакции	утверждено	исполнено
Управление ветеринарии Кузбасса	8	391 520,43	383 156,07	436 072,30	493 475,10	493 474,94	489 010,61
Министерство природных ресурсов и экологии Кузбасса	10	749 602,00	747 916,22	740 462,30	846 831,00	843 669,64	728 386,15
Департамент лесного комплекса Кузбасса	11	411 784,09	411 266,81	394 082,00	414 987,90	418 557,97	415 874,56
Министерство образования Кузбасса	12	41 523 378,02	40 693 668,70	42 967 737,70	47 137 677,60	47 137 677,56	46 826 380,87
Министерство жилищно-коммунального и дорожного комплекса Кузбасса	13	31 050 840,54	30 713 313,10	34 022 015,90	56 068 038,90	55 984 962,73	54 659 196,44
Министерство угольной промышленности Кузбасса	840	37 057,75	36 802,74	46 453,90	41 847,10	41 847,01	41 430,87
Министерство науки и высшего образования Кузбасса	841	55 751,72	55 653,09	113 806,90	179 173,80	179 173,70	158 718,55
Комитет по управлению государственным имуществом Кузбасса	850	206 188,29	202 374,59	239 406,80	360 852,30	416 993,38	414 149,15
Администрация Правительства Кузбасса	851	1 187 639,17	1 159 038,37	1 272 290,50	3 118 619,90	3 120 438,22	2 994 340,48
Государственная служба по надзору и контролю в сфере образования Кемеровской области	853	9 327,57	9 327,57				
Министерство финансов Кузбасса	855	26 400 338,59	25 995 917,42	22 679 115,70	29 101 243,80	28 994 693,71	28 571 130,31
Управление Государственной инспекции по надзору за техническим состоянием самоходных машин и других видов техники Кузбасса	856	40 754,12	40 751,76	54 178,30	59 740,00	59 739,87	59 444,89
Государственная жилищная инспекция Кузбасса	857	97 375,34	96 265,46	114 694,40	117 853,70	117 853,70	115 041,78
Министерство цифрового развития и связи Кузбасса	859	1 031 866,11	1 029 593,25	978 996,50	1 997 828,20	1 997 828,04	1 985 324,28
Министерство промышленности и торговли Кузбасса	860	679 429,90	528 719,20	242 890,70	863 368,80	863 368,80	809 769,49
Главное управление архитектуры и градостроительства Кузбасса	864	18 125,70	17 916,77	67 269,90	30 033,80	30 033,80	25 196,88
Контрольно-счетная палата Кемеровской области - Кузбасса	871	38 390,10	37 933,95	43 743,20	44 079,40	44 079,40	43 200,57
Законодательное Собрание Кемеровской области - Кузбасса	873	136 831,44	135 621,07	154 551,70	162 305,60	162 305,67	160 823,94
Управление по обеспечению деятельности мировых судей в Кузбассе	874	474 741,90	473 096,00	680 976,50	686 136,80	686 136,70	683 199,33
Управление записи актов гражданского состояния Кузбасса	875	189 370,40	189 370,38	218 654,10	219 880,30	219 880,30	219 880,30
Представительство Кузбасса при Правительстве Российской Федерации	877	33 671,50	33 028,12	38 306,50	38 807,90	38 807,90	37 230,54
Региональная энергетическая комиссия Кузбасса	878	60 000,99	59 904,55	68 974,20	71 399,10	71 399,10	70 554,92
Избирательная комиссия Кемеровской области - Кузбасса	879	59 028,07	58 620,37	63 265,60	60 558,30	60 558,30	59 985,43
Уполномоченный по правам человека в Кемеровской области - Кузбассе	881	10 147,90	10 143,98	13 845,00	11 739,20	11 739,20	11 604,63
Уполномоченный по правам ребенка в Кемеровской области - Кузбассе	882	6 720,30	6 681,34	8 913,90	8 109,10	8 109,10	8 072,34
Комитет по охране объектов культурного наследия Кузбасса	884	16 017,90	15 680,59	28 748,20	30 791,70	30 791,73	23 412,89
Инспекция государственного строительного надзора Кузбасса	885	52 989,00	52 960,28	66 055,50	65 231,20	65 231,20	63 653,99
Департамент контрактной системы Кузбасса	886	39 488,60	38 858,02	47 978,90	48 171,80	48 171,80	45 834,97
Департамент инвестиционной политики и развития предпринимательства Кузбасса	887	254 906,94	253 931,28	224 892,40	230 165,30	230 164,68	220 216,37
Министерство социальной защиты населения Кузбасса	888	31 155 157,94	30 973 748,43	30 740 016,80	34 397 993,70	34 257 463,83	34 064 707,70
Министерство труда и занятости населения Кузбасса	889	2 719 949,43	2 627 217,32	2 392 279,90	2 404 360,70	2 232 158,22	2 148 809,19
Главное контрольное управление Кузбасса	890	27 839,95	27 654,74	38 646,20	40 327,30	40 327,27	39 979,42
Уполномоченный по защите прав предпринимателей в Кемеровской области - Кузбассе	891	4 040,70	3 994,41	4 684,70	4 903,90	4 903,90	4 680,23
Министерство сельского хозяйства и перерабатывающей промышленности Кузбасса	892	1 512 552,48	1 488 375,49	1 247 383,90	1 380 806,70	1 384 938,92	1 368 795,78
Министерство транспорта Кузбасса	893	5 269 986,15	4 696 747,81	3 129 036,60	5 630 132,50	5 630 990,28	5 499 731,69
Департамент по охране объектов животного мира Кузбасса	895	66 947,57	66 796,08	91 383,60	104 132,60	104 132,51	102 597,30
Управление лицензирования медико-фармацевтических видов деятельности Кузбасса	896	21 067,80	19 910,00				
Министерство строительства Кузбасса	897	16 631 865,26	12 215 078,99	16 975 456,40	30 055 358,00	30 051 185,84	23 836 465,48
Департамент по чрезвычайным ситуациям Кузбасса	899	641 052,99	624 940,40	731 330,40	809 220,50	809 220,35	808 248,61
Итого		212 916 641,62	202 576 315,46	209 770 494,30	278 574 412,30	279 282 555,56	268 315 206,01

На Диаграмме 4 представлены фактические расходы областного бюджета по ведомствам.

Диаграмма 4 (млрд. рублей)



Первоначально утверждены бюджетные ассигнования в сумме 209 770 494,30 тыс. рублей. В течение 2022 года бюджетные ассигнования увеличены на 68 803 918,00 тыс. рублей или на 32,80% и окончательно утвержденные бюджетные ассигнования составили 278 574 412,30 тыс. рублей. Фактическое исполнение расходов областного бюджета по ведомствам в 2022 году составило 268 315 206,01 тыс. рублей или 96,07% от их утвержденной величины.

Наибольшее увеличение (63,78% от общей величины изменения бюджетных ассигнований) произошло по трем ведомствам:

- Министерство здравоохранения Кузбасса – на 8 759 283,70 тыс. рублей;

- Министерство жилищно-коммунального и дорожного комплекса Кузбасса – на 22 046 023,00 тыс. рублей;

- Министерство строительства Кузбасса – на 13 079 901,60 тыс. рублей.

В 2022 году неисполненными остались 10 967 349,55 тыс. рублей утвержденных бюджетных назначений. Наибольший объем (84,35% от общей величины) пришелся на эти же три ведомства:

- Министерство здравоохранения Кузбасса – неисполненными остались 1 710 874,58 тыс. рублей или 3,62% от утвержденных назначений;

- Министерство жилищно-коммунального и дорожного комплекса Кузбасса – неисполненными остались 1 325 766,29 тыс. рублей или 2,37% от утвержденных назначений;

- Министерство строительства Кузбасса – неисполненными остались 6 214 720,36 тыс. рублей или 20,68% от утвержденных назначений.

В Таблице 26 представлена информация о дорожном фонде Кемеровской области – Кузбасса.

Таблица 26 (тыс. рублей)

	2022			
	Закон о областном бюджете на 2022 год		форма «0503117»	
	в первоначальной редакции	в окончательной редакции	утверждено	исполнено
Дорожный фонд	15 370 916,50	15 370 916,50		
Доходы	13 559 585,30	15 137 876,30	15 137 876,30	15 314 323,34
Доходы от уплаты акцизов на дизельное топливо, подлежащие распределению между бюджетами субъектов Российской Федерации и местными бюджетами с учетом установленных дифференцированных нормативов отчислений в местные бюджеты	4 049 874,00	5 089 874,00	5 089 874,00	5 181 600,45
Доходы от уплаты акцизов на моторные масла для дизельных и (или) карбюраторных (инжекторных) двигателей, подлежащие распределению между бюджетами субъектов Российской Федерации и местными бюджетами с учетом установленных дифференцированных нормативов отчислений в местные бюджеты	22 417,00	28 417,00	28 417,00	27 988,68
Доходы от уплаты акцизов на автомобильный бензин, подлежащие распределению между бюджетами субъектов Российской Федерации и местными бюджетами с учетом установленных дифференцированных нормативов отчислений в местные бюджеты	5 392 849,00	5 842 849,00	5 842 849,00	5 721 072,08
Доходы от уплаты акцизов на прямогонный бензин, подлежащие распределению между бюджетами субъектов Российской Федерации и местными бюджетами с учетом установленных дифференцированных нормативов отчислений в местные бюджеты	-507 833,00	-602 833,00	-602 833,00	-594 479,92
Транспортный налог	2 310 751,00	2 310 751,00	2 310 751,00	2 391 622,83
Административные штрафы, установленные главой 12 Кодекса Российской Федерации об административных правонарушениях, за административные правонарушения в области дорожного движения	889 844,00	1 067 135,00	1 067 135,00	1 184 835,92
Субсидии бюджетам на приведение в нормативное состояние автомобильных дорог и искусственных дорожных сооружений в рамках реализации национального проекта «Безопасные качественные дороги»	1 401 683,30	1 401 683,30	1 401 683,30	1 401 683,30
Расходы	15 400 922,30	34 532 322,20	34 532 322,20	34 221 463,97
Дорожное хозяйство (дорожные фонды)	15 400 922,30	34 532 322,20	34 532 322,20	34 221 463,97

Первоначально и окончательно дорожный фонд утвержден в размере 15 370 916,50 тыс. рублей. Доходы дорожного фонда, определяемые в соответствии со статьей 179.4 Бюджетного кодекса Российской Федерации, первоначально утверждены в сумме 13 559 585,30 тыс. рублей. В течение 2022 года доходы увеличены на 1 578 291,00 тыс. рублей или на 11,64% и

окончательно утвержденные доходы составили 15 137 876,30 тыс. рублей. Фактическое исполнение доходов дорожного фонда в 2022 году составило 15 314 323,34 тыс. рублей или 101,17% от их утвержденной величины.

Расходы по подразделу «Дорожное хозяйство (дорожные фонды)» первоначально утверждены в сумме 15 400 922,30 тыс. рублей. В течение 2022 года расходы по этому подразделу увеличены на 19 131 399,90 тыс. рублей или в 2,24 раза и окончательно утвержденные расходы составили 34 532 322,20 тыс. рублей. Фактическое исполнение расходов дорожного фонда в 2022 году составило 34 221 463,97 тыс. рублей или 99,10% от их утвержденной величины.

Для периода 2022 года соблюдены положения пункта 4 статьи 179.4 Бюджетного кодекса Российской Федерации, Закона Кемеровской области от 02.06.2011 № 68-ОЗ «О создании дорожного фонда Кемеровской области – Кузбасса».

4. Источники финансирования дефицита областного бюджета на 2022 год

В Таблице 27 представлены источники финансирования дефицита областного бюджета на 2022 год.

Таблица 27 (тыс. рублей)

	2021		2022			
	форма «0503117»		Закон о областном бюджете на 2022 год		форма «0503117»	
	утверждено	исполнено	в первоначальной редакции	в окончательной редакции	утверждено	исполнено
Источники финансирования дефицита бюджетов - всего	-19 896 670,30	-34 515 707,74	15 218 269,60	-33 261 162,90	-33 261 162,90	-45 069 186,94
ИСТОЧНИКИ ВНУТРЕННЕГО ФИНАНСИРОВАНИЯ ДЕФИЦИТОВ БЮДЖЕТОВ	-7 716 571,70	-2 838 023,15	15 614 409,50	-32 865 023,00	-182 217,50	-789 115,72
Государственные (муниципальные) ценные бумаги, номинальная стоимость которых указана в валюте Российской Федерации	-2 250 000,00	-2 250 000,00	-2 250 000,00	-2 250 000,00	-2 250 000,00	-2 250 000,00
Кредиты кредитных организаций в валюте Российской Федерации	-8 000 000,00	-8 000 000,00	17 043 871,20	-15 000 000,00	-15 000 000,00	-15 000 000,00
Привлечение кредитов от кредитных организаций в валюте Российской Федерации	0,00	0,00	32 043 871,20	0,00	0,00	0,00
Погашение кредитов, предоставленных кредитными организациями в валюте Российской Федерации	-8 000 000,00	-8 000 000,00	-15 000 000,00	-15 000 000,00	-15 000 000,00	-15 000 000,00
Бюджетные кредиты из других бюджетов бюджетной системы Российской Федерации	2 533 428,30	2 533 428,35	820 538,30	22 839 586,00	22 839 586,00	22 839 585,94
Привлечение бюджетных кредитов из других бюджетов бюджетной системы Российской Федерации в валюте Российской Федерации	3 645 448,00	3 645 448,00	15 399 604,40	22 839 586,00	22 839 586,00	22 839 585,94
Погашение бюджетных кредитов, полученных из других бюджетов бюджетной системы Российской Федерации в валюте Российской Федерации	-1 112 019,70	-1 112 019,65	-14 579 066,10	0,00	0,00	0,00
Иные источники внутреннего финансирования дефицитов бюджетов	0,00	4 878 548,50	0,00	-38 454 609,00	-5 771 803,50	-6 378 701,67
Исполнение государственных и муниципальных гарантий			-1 000 000,00	0,00		
Бюджетные кредиты, предоставленные внутри страны в валюте Российской Федерации	0,00	128 548,50	0,00	-5 771 803,50	-5 771 803,50	-5 028 701,67
Предоставление бюджетных кредитов внутри страны в валюте Российской Федерации	-721 944,00	-600 885,83	-2 906 130,00	-8 599 586,00	-8 599 586,00	-8 106 107,82

	2021		2022			
	форма «0503117»		Закон о областном бюджете на 2022 год		форма «0503117»	
	утверждено	исполнено	в первоначальной редакции	в окончательной редакции	утверждено	исполнено
Возврат бюджетных кредитов, предоставленных внутри страны в валюте Российской Федерации	721 944,00	729 434,32	2 906 130,00	2 827 782,50	2 827 782,50	3 077 406,15
Прочие бюджетные кредиты (ссуды), предоставленные внутри страны			1 000 000,00	0,00		
Операции по управлению остатками средств на единых счетах бюджетов	0,00	4 750 000,00	0,00	-32 682 805,50	0,00	-1 350 000,00
ИСТОЧНИКИ ВНЕШНЕГО ФИНАНСИРОВАНИЯ ДЕФИЦИТОВ БЮДЖЕТОВ	-396 139,90	-396 139,81	-396 139,90	-396 139,90	-396 139,90	-396 139,81
Иные источники внешнего финансирования дефицитов бюджетов	-396 139,90	-396 139,81	-396 139,90	-396 139,90	-396 139,90	-396 139,81
изменение осатков средств	-11 783 958,70	-31 281 544,78			-32 682 805,50	-43 883 931,40

Первоначально утверждены источники финансирования дефицита в общей сумме 15 614 409,50 тыс. рублей. В течение 2022 года, в результате внесенных изменений в Закон об областном бюджете на 2022 год, окончательно утверждены источники финансирования дефицита в общей сумме минус 32 865 023,00 тыс. рублей. Это обусловлено тем, что первоначально на 2022 год планировался дефицит областного бюджета, а окончательно утвержден областной бюджет с профицитом. Фактическое исполнение областного бюджета в 2022 году привело к тому, что источники финансирования дефицита исполнены в общей сумме минус 45 069 186,94 тыс. рублей, так как областной бюджет исполнен с профицитом.

Первоначально утверждены в составе источников финансирования дефицита областного бюджета – привлечение кредитов от кредитных организаций в валюте Российской Федерации – в сумме 32 043 871,20 тыс. рублей – это в 2,11 раза больше первоначально планируемой величины дефицита областного бюджета. В окончательной редакции Закона об областном бюджете на 2022 год не предполагалось привлечение кредитов от кредитных организаций в валюте Российской Федерации (этот источник отсутствовал в составе источников финансирования дефицита).

Следует отметить, что первоначально и окончательно утверждено в составе источников финансирования дефицита областного бюджета – погашение кредитов от кредитных организаций в валюте Российской Федерации – в сумме минус 15 000 000,00 тыс. рублей. Фактически погашение кредитов от кредитных организаций составило 100% от утвержденных назначений.

Один из основных источников финансирования дефицита областного бюджета – бюджетные кредиты из других бюджетов бюджетной системы Российской Федерации, первоначально планировался на 2022 год в сумме 820 538,30 тыс. рублей, так как планировалось привлечь 15 399 604,40 тыс. рублей бюджетных кредитов и погасить 14 579 066,10 тыс. рублей бюджетных кредитов. Окончательно утверждено привлечение 22 839 586,00 тыс. рублей бюджетных кредитов без их погашения в 2022 году. Фактическое привлечение бюджетных кредитов составило 100% от утвержденных назначений.

Самый значительный (по объему) источник финансирования дефицита областного бюджета – изменение остатков средств (операции по управлению остатками средств на единых счетах бюджетов), первоначально не планировался на 2022 год. Окончательно утверждено изменение остатков средств в общей сумме минус 32 682 805,50 тыс. рублей. Фактически этот источник финансирования дефицита бюджета в 2022 году исполнен в общей сумме минус 43 883 931,40 тыс. рублей (на эту сумму увеличение остатков средств превышает уменьшение остатков средств), так как областной бюджет исполнен с профицитом. Это означает, что сумма, эквивалентная 97,37% от суммы фактического профицита областного бюджета, в 2022 году направлена на увеличение остатков средств (на единых счетах бюджетов) – будет получен значительный эффект:

- в краткосрочном периоде – снижение долговой нагрузки;
- в долгосрочном периоде – экономия расходов областного бюджета на обслуживание государственного долга.

5. Оценка рисков

В Таблице 28 представлена информация о поступлениях налогов в бюджеты бюджетной системы Российской Федерации по Кемеровской области – Кузбассу, а в Таблице 29 представлена информация о задолженности по налогам и сборам (в бюджеты всех уровней по Кемеровской области – Кузбассу) - на начало и на конец 2022 года. В целом, совокупная задолженность по налогам и сборам в течение 2022 года сократилась – на 955,70 млн. рублей или на 2,54%, составив на начало года – 37 683,80 млн. рублей – это эквивалентно 10,71% от поступлений в бюджеты всех уровней в 2022 году, на конец года – 36 728,10 тыс. рублей – это эквивалентно 10,44% от поступлений в бюджеты всех уровней в 2022 году.

Таблица 28 (тыс. рублей)

	Поступления в бюджеты всех уровней в 2021 году		Поступления в бюджеты всех уровней в 2022 году	
	всего	в том числе: в консолидированный бюджет	всего	в том числе: в консолидированный бюджет
Всего	235 557,20	201 175,80	351 953,80	267 894,40
в том числе: налог на прибыль организаций	118 287,00	100 626,10	169 839,10	142 998,90
налог на доходы физических лиц	61 302,00	60 778,70	74 499,70	73 358,00
налог на добавленную стоимость на товары	18 713,50	0,00	50 294,90	0,00
акцизы по подакцизным товарам (продукции) - всего	-4 101,70	6 947,20	-8 485,40	8 975,10
в том числе: на алкогольную продукцию (за исключением пива)	3 524,20	2 819,40	3 708,60	3 115,30
- на пиво	600,60	600,60	598,40	598,40
налоги на имущество	17 721,60	17 721,60	19 181,10	19 181,10
налоги, сборы и регулярные платежи за пользование природными ресурсами	10 974,30	6 035,00	31 810,10	12 639,50
в том числе: налог на добычу полезных ископаемых в виде угля	8 662,40	5 197,40	-	-

По федеральным налогам задолженность в бюджеты всех уровней выросла в течение 2022 года на 175,60 млн. рублей или на 0,80%, составив на

начало года 22 034,50 млн. рублей или 58,47% от совокупной задолженности, на конец года – 22 210,10 млн. рублей или 60,47% от совокупной задолженности.

Таблица 29 (тыс. рублей)

	Совокупная задолженность по налогам и сборам, страховым взносам, пеням и налоговым санкциям - на 01.01.2022			Совокупная задолженность по налогам и сборам, страховым взносам, пеням и налоговым санкциям - на 01.01.2023		
	всего	недоимка	урегулированная задолженность по налогам и сборам	всего	недоимка	урегулированная задолженность по налогам и сборам
Всего	37 683,80	7 494,30	1 966,90	36 728,10	7 381,30	874,50
в том числе: по федеральным налогам и сборам	22 034,50	3 527,70	1 965,40	22 210,10	3 800,90	862,50
налог на прибыль организаций	5 550,00	1 134,80	326,50	5 961,90	758,30	213,80
налог на добавленную стоимость	12 469,30	1 896,50	1 504,40	11 549,90	2 201,50	551,10
платежи за пользование природными ресурсами	966,20	48,70	0,00	1 204,00	67,90	60,30
остальные федеральные налоги и сборы	3 049,00	447,70	134,50	3 494,30	773,20	37,30
по региональным налогам и сборам	2 990,10	1 083,40	0,10	3 047,20	1 033,70	0,00
по местным налогам и сборам	1 414,50	518,00	0,00	974,60	559,60	0,00
по налогам со специальным налоговым режимом	559,80	336,30	1,40	543,20	340,50	1,60
по единому социальному налогу	38,70	0,00	0,00	28,10	0,00	0,00
по страховым взносам	10 636,30	2 028,70	0,00	9 924,90	1 646,70	10,30

Следует отметить, что задолженность по налогу на прибыль в бюджеты всех уровней в течение 2022 года также выросла – на 411,90 млн. рублей или на 7,42%, составив на начало года 5 550,00 млн. рублей – это эквивалентно 3,27% от поступлений налога на прибыль в 2022 году в бюджеты всех уровней, на конец года – 5 961,90 млн. рублей – это эквивалентно 3,51% от поступлений налога на прибыль в 2022 году в бюджеты всех уровней.

Остаются высокими риски образования и увеличения задолженности по поступлениям налогов в бюджеты всех уровней по Кемеровской области – Кузбассу, в том числе по поступлению налога на прибыль в доходы областного бюджета.

В Таблице 30 представлена информация о дебиторской задолженности по ведомствам.

Таблица 30 (тыс. рублей)

		Дебиторская задолженность							
		всего				в том числе: просроченная задолженность			
		на 01.01.2022	на 01.01.2023	изменение в течение 2022		на 01.01.2022	на 01.01.2023	изменение в течение 2022	
Архивное управление Кузбасса	1	21,10	23,86	2,75	113,04%	0,00	0,00	0,00	-
Министерство культуры и национальной политики Кузбасса	4	547 505,43	396 652,20	-150 853,23	72,45%	0,00	0,00	0,00	-
Министерство здравоохранения Кузбасса	5	14 502 610,38	14 762 857,08	260 246,70	101,79%	48,13	15,06	-33,07	31,29%
Министерство физической культуры и спорта Кузбасса	6	1 025 822,70	1 361 875,05	336 052,35	132,76%	27,40	27,40	0,00	100,00%
Министерство туризма и молодежной политики Кузбасса	7	0,00	0,00	0,00	-	0,00	0,00	0,00	-
Управление ветеринарии Кузбасса	8	65,93	433,99	368,06	658,26%	0,00	0,00	0,00	-
Министерство природных ресурсов и экологии Кузбасса	10	686 696,84	1 431 182,69	744 485,85	208,42%	1 636,71	5 668,33	4 031,62	346,32%
Департамент лесного комплекса Кузбасса	11	2 685 805,38	3 445 902,06	760 096,69	128,30%	183 068,89	204 796,04	21 727,15	111,87%
Министерство образования Кузбасса	12	638 415,26	786 701,79	148 286,54	123,23%	120,95	0,00	-120,95	0,00%
Министерство жилищно-коммунального и дорожного комплекса Кузбасса	13	18 414 817,15	44 805 176,95	26 390 359,79	243,31%	0,00	0,00	0,00	-

		Дебиторская задолженность							
		всего				в том числе: просроченная задолженность			
		на 01.01.2022	на 01.01.2023	изменение в течение 2022		на 01.01.2022	на 01.01.2023	изменение в течение 2022	
Министерство угольной промышленности Кузбасса	840	20,97	13,93	-7,04	66,41%	0,00	0,00	0,00	-
Министерство науки и высшего образования Кузбасса	841	15 025,00	74 968,18	59 943,18	498,96%	0,00	0,00	0,00	-
Комитет по управлению государственным имуществом Кузбасса	850	2 480 277,57	3 758 074,89	1 277 797,33	151,52%	55 972,13	233 258,82	177 286,69	416,74%
Администрация Правительства Кузбасса	851	584,76	1 248,28	663,52	213,47%	33,65	60,66	27,00	180,24%
Министерство финансов Кузбасса	855	3 019 024,55	14 932 379,23	11 913 354,68	494,61%	0,00	0,00	0,00	-
Управление Государственной инспекции по надзору за техническим состоянием самоходных машин и других видов техники Кузбасса	856	14,41	10,05	-4,37	69,70%	0,00	0,00	0,00	-
Государственная жилищная инспекция Кузбасса	857	98 353,94	66 568,47	-31 785,47	67,68%	0,00	0,00	0,00	-
Министерство цифрового развития и связи Кузбасса	859	248 940,19	43 399,55	-205 540,65	17,43%	0,00	0,00	0,00	-
Министерство промышленности и торговли Кузбасса	860	150,00	112 907,79	112 757,79	75271,86%	0,00	0,00	0,00	-
Главное управление архитектуры и градостроительства Кузбасса	864	0,00	0,00	0,00	-	0,00	0,00	0,00	-
Контрольно-счетная палата Кемеровской области - Кузбасса	871	4,06	4,06	0,00	100,00%	0,00	0,00	0,00	-
Законодательное Собрание Кемеровской области - Кузбасса	873	111,30	4,54	-106,76	4,08%	0,00	0,00	0,00	-
Управление по обеспечению деятельности мировых судей в Кузбассе	874	34 645,23	14 248,91	-20 396,32	41,13%	0,00	0,00	0,00	-
Управление записи актов гражданского состояния Кузбасса	875	1 014,29	1 294,77	280,49	127,65%	0,00	0,00	0,00	-
Представительство Кузбасса при Правительстве Российской Федерации	877	1 283,30	821,95	-461,36	64,05%	0,00	0,00	0,00	-
Региональная энергетическая комиссия Кузбасса	878	2 348,66	2 145,66	-203,00	91,36%	2 095,66	2 095,66	0,00	100,00%
Избирательная комиссия Кемеровской области - Кузбасса	879	0,00	2,30	2,30	-	0,00	0,00	0,00	-
Уполномоченный по правам человека в Кемеровской области - Кузбассе	881	0,00	0,00	0,00	-	0,00	0,00	0,00	-
Уполномоченный по правам ребенка в Кемеровской области - Кузбассе	882	0,52	0,06	-0,46	12,18%	0,00	0,00	0,00	-
Комитет по охране объектов культурного наследия Кузбасса	884	1 205,60	5 039,20	3 833,60	417,98%	0,00	0,00	0,00	-
Инспекция государственного строительного надзора Кузбасса	885	9 400,16	6 538,34	-2 861,82	69,56%	0,00	0,00	0,00	-
Департамент контрактной системы Кузбасса	886	3,09	0,00	-3,09	0,00%	0,00	0,00	0,00	-
Департамент инвестиционной политики и развития предпринимательства Кузбасса	887	553 236,17	427 932,66	-125 303,51	77,35%	0,00	0,00	0,00	-
Министерство социальной защиты населения Кузбасса	888	32 623 616,48	12 422 633,34	-20 200 983,14	38,08%	0,00	30,93	30,93	-
Министерство труда и занятости населения Кузбасса	889	3 199 041,50	3 953 235,42	754 193,92	123,58%	5 612,97	5 569,53	-43,43	99,23%
Главное контрольное управление Кузбасса	890	429,84	48,90	-380,94	11,38%	0,00	0,00	0,00	-
Уполномоченный по защите прав предпринимателей в Кемеровской области - Кузбассе	891	0,00	0,00	0,00	-	0,00	0,00	0,00	-
Министерство сельского хозяйства и перерабатывающей промышленности Кузбасса	892	1 664 593,23	2 721 539,40	1 056 946,17	163,50%	0,00	0,00	0,00	-
Министерство транспорта Кузбасса	893	0,00	28,64	28,64	-	0,00	0,00	0,00	-

		Дебиторская задолженность							
		всего				в том числе: просроченная задолженность			
		на 01.01.2022	на 01.01.2023	изменение в течение 2022		на 01.01.2022	на 01.01.2023	изменение в течение 2022	
Департамент по охране объектов животного мира Кузбасса	895	13,68	13,68	0,00	100,00%	0,00	0,00	0,00	-
Министерство строительства Кузбасса	897	4 740 417,47	9 501 156,49	4 760 739,02	200,43%	0,00	0,00	0,00	-
Департамент по чрезвычайным ситуациям Кузбасса	899	1 094,63	1 883,50	788,86	172,07%	80,80	77,60	-3,20	96,04%
Итого		87 196 610,79	115 038 947,86	27 842 337,07	131,93%	248 697,29	451 600,02	202 902,73	181,59%

В целом, по всем ведомствам дебиторская задолженность в течение 2022 года увеличилась на 27 842 337,07 тыс. рублей или на 31,93%, составив 115 038 947,86 тыс. рублей на конец года, в том числе: просроченная задолженность увеличилась на 202 902,73 тыс. рублей или на 81,59%, составив 451 600,02 тыс. рублей на конец года. Наибольшая дебиторская задолженность на конец 2022 года, а также максимальный прирост задолженности в течение 2022 года наблюдались у Министерства жилищно-коммунального и дорожного комплекса Кузбасса – задолженность составила 44 805 176,95 тыс. рублей, увеличившись в течение года на 26 390 359,79 тыс. рублей. Следует отметить, что максимальный темп прироста дебиторской задолженности в течение 2022 года наблюдался у Министерства промышленности и торговли Кузбасса – в 752,72 раза (в течение года).

Наибольшая просроченная дебиторская задолженность на конец 2022 года, а также максимальный прирост просроченной задолженности и максимальный темп прироста просроченной задолженности в течение 2022 года наблюдались у Комитета по управлению государственным имуществом Кузбасса – задолженность (на конец года): 233 258,82 тыс. рублей (это более половины от общей величины просроченной задолженности по всем ведомствам), увеличилась на 177 286,69 тыс. рублей или в 4,17 раза в течение года.

Наличие и накопление дебиторской задолженности несет высокий риск недополучения части поступлений в доходы областного бюджета. Наличие и накопление просроченной дебиторской задолженности свидетельствует о недостаточном контроле со стороны ведомств за исполнением планируемых поступлений в доходы областного бюджета.

В Таблице 31 представлена информация о кредиторской задолженности по ведомствам. В целом, по всем ведомствам кредиторская задолженность в течение 2022 года сократилась на 2 316 787,94 тыс. рублей или на 29,32 и составила 5 583 783,83 тыс. рублей на конец года. Просроченная кредиторская задолженность на начало и на конец 2022 года отсутствовала.

Таблица 31 (тыс. рублей)

		Кредиторская задолженность							
		всего				в том числе: просроченная задолженность			
		на 01.01.2022	на 01.01.2023	изменение в течение 2022		на 01.01.2022	на 01.01.2023	изменение в течение 2022	
Архивное управление Кузбасса	1	1 443,94	1 637,94	194,00	113,44%	0,00	0,00	0,00	-
Министерство культуры и национальной политики Кузбасса	4	137,11	81,20	-55,91	59,22%	0,00	0,00	0,00	-
Министерство здравоохранения Кузбасса	5	19 573,98	21 251,29	1 677,31	108,57%	0,00	0,00	0,00	-
Министерство физической культуры и спорта Кузбасса	6	10,31	8,53	-1,78	82,71%	0,00	0,00	0,00	-
Министерство туризма и молодежной политики Кузбасса	7	24,10	34,91	10,82	144,90%	0,00	0,00	0,00	-
Управление ветеринарии Кузбасса	8	64,09	30,24	-33,85	47,18%	0,00	0,00	0,00	-
Министерство природных ресурсов и экологии Кузбасса	10	45 538,62	44 759,60	-779,02	98,29%	0,00	0,00	0,00	-
Департамент лесного комплекса Кузбасса	11	15 674,61	417,15	-15 257,46	2,66%	0,00	0,00	0,00	-
Министерство образования Кузбасса	12	19 915,52	23 965,13	4 049,61	120,33%	0,00	0,00	0,00	-
Министерство жилищно-коммунального и дорожного комплекса Кузбасса	13	2 762,42	4 156,49	1 394,06	150,47%	0,00	0,00	0,00	-
Министерство угольной промышленности Кузбасса	840	9,13	6,65	-2,48	72,85%	0,00	0,00	0,00	-
Министерство науки и высшего образования Кузбасса	841	10,08	0,00	-10,08	0,00%	0,00	0,00	0,00	-
Комитет по управлению государственным имуществом Кузбасса	850	10 885,74	738,35	-10 147,40	6,78%	0,00	0,00	0,00	-
Администрация Правительства Кузбасса	851	2 365,04	2 233,90	-131,14	94,46%	0,00	0,00	0,00	-
Министерство финансов Кузбасса	855	4 758 975,88	3 400 334,07	-1 358 641,81	71,45%	0,00	0,00	0,00	-
Управление Государственной инспекции по надзору за техническим состоянием самоходных машин и других видов техники Кузбасса	856	915,93	829,56	-86,37	90,57%	0,00	0,00	0,00	-
Государственная жилищная инспекция Кузбасса	857	0,00	5,58	5,58	-	0,00	0,00	0,00	-
Министерство цифрового развития и связи Кузбасса	859	108,80	4 459,56	4 350,76	4098,93%	0,00	0,00	0,00	-
Министерство промышленности и торговли Кузбасса	860	1 665,75	986,00	-679,75	59,19%	0,00	0,00	0,00	-
Главное управление архитектуры и градостроительства Кузбасса	864	1,62	1,05	-0,57	64,88%	0,00	0,00	0,00	-
Контрольно-счетная палата Кемеровской области - Кузбасса	871	8,68	6,98	-1,70	80,44%	0,00	0,00	0,00	-
Законодательное Собрание Кемеровской области - Кузбасса	873	41,92	19,37	-22,55	46,20%	0,00	0,00	0,00	-
Управление по обеспечению деятельности мировых судей в Кузбассе	874	12 913,24	37 656,94	24 743,71	291,62%	0,00	0,00	0,00	-
Управление записи актов гражданского состояния Кузбасса	875	905,82	1 707,68	801,86	188,52%	0,00	0,00	0,00	-
Представительство Кузбасса при Правительстве Российской Федерации	877	7 499,87	21 157,80	13 657,93	282,11%	0,00	0,00	0,00	-
Региональная энергетическая комиссия Кузбасса	878	14,95	15,68	0,74	104,94%	0,00	0,00	0,00	-
Избирательная комиссия Кемеровской области - Кузбасса	879	0,00	0,00	0,00	-	0,00	0,00	0,00	-
Уполномоченный по правам человека в Кемеровской области - Кузбассе	881	0,00	0,00	0,00	-	0,00	0,00	0,00	-
Уполномоченный по правам ребенка в Кемеровской области - Кузбассе	882	0,00	0,00	0,00	-	0,00	0,00	0,00	-
Комитет по охране объектов культурного наследия Кузбасса	884	1,78	0,04	-1,73	2,44%	0,00	0,00	0,00	-
Инспекция государственного строительного надзора Кузбасса	885	286,11	168,62	-117,50	58,93%	0,00	0,00	0,00	-
Департамент контрактной системы Кузбасса	886	0,00	33,38	33,38	-	0,00	0,00	0,00	-
Департамент инвестиционной политики и развития предпринимательства Кузбасса	887	19,78	18,36	-1,42	92,83%	0,00	0,00	0,00	-
Министерство социальной защиты населения Кузбасса	888	29 144,29	1 786,78	-27 357,50	6,13%	0,00	0,00	0,00	-

		Кредиторская задолженность							
		всего				в том числе: просроченная задолженность			
		на 01.01.2022	на 01.01.2023	изменение в течение 2022		на 01.01.2022	на 01.01.2023	изменение в течение 2022	
Министерство труда и занятости населения Кузбасса	889	7 463,79	8 831,54	1 367,76	118,33%	0,00	0,00	0,00	-
Главное контрольное управление Кузбасса	890	18,46	0,00	-18,46	0,00%	0,00	0,00	0,00	-
Уполномоченный по защите прав предпринимателей в Кемеровской области - Кузбассе	891	0,00	0,00	0,00	-	0,00	0,00	0,00	-
Министерство сельского хозяйства и перерабатывающей промышленности Кузбасса	892	2,00	55,78	53,78	2788,78%	0,00	0,00	0,00	-
Министерство транспорта Кузбасса	893	2 936 568,02	2 000 203,87	-936 364,15	68,11%	0,00	0,00	0,00	-
Департамент по охране объектов животного мира Кузбасса	895	13,59	78,92	65,33	580,80%	0,00	0,00	0,00	-
Министерство строительства Кузбасса	897	24 096,81	5 468,61	-18 628,21	22,69%	0,00	0,00	0,00	-
Департамент по чрезвычайным ситуациям Кузбасса	899	1 490,01	636,28	-853,73	42,70%	0,00	0,00	0,00	-
Итого		7 900 571,77	5 583 783,83	-2 316 787,94	70,68%	0,00	0,00	0,00	-

Наибольшая кредиторская задолженность на конец 2022 года наблюдались у Министерства финансов Кузбасса – 3 400 334,07 тыс. рублей (более половины от величины кредиторской задолженности на конец года по всем ведомствам). Кредиторская задолженность у этого министерства сократилась в течение 2022 года на 1 358 641,81 тыс. рублей или на 28,55%. Значительная кредиторская задолженность на конец 2022 года (более трети от величины кредиторской задолженности на конец года по всем ведомствам) сложилась еще у одного ведомства – Министерства транспорта Кузбасса – 2 000 203,87 тыс. рублей. Кредиторская задолженность у этого ведомства также сократилась в течение 2022 года на 936 364,15 тыс. рублей или на 31,89%. В целом, по эти двум ведомствам совокупная кредиторская задолженность на начало года и на конец года составляла 97% от величины кредиторской задолженности по всем ведомствам за соответствующий период.

Наибольшими темпами в течение 2022 года кредиторская задолженность накапливалась у Министерства цифрового развития и связи Кузбасса – на 4 350,76 тыс. рублей или в 40,99 раза.

Наличие кредиторской задолженности свидетельствует о риске дополнительной нагрузки на областной бюджет (увеличения расходов бюджета) в будущих периодах.

6. Выводы и предложения

Отчет об исполнении областного бюджета за 2022 год соответствует требованиям Бюджетного кодекса Российской Федерации, Закону Кемеровской области «О бюджетном процессе в Кемеровской области – Кузбассе», достоверен и в полном объеме отражает результаты исполнения областного бюджета за 2022 год.

Рассмотрев предложенный годовой отчет об исполнении областного бюджета за 2022 год, контрольно-счетная палата Кемеровской области - Кузбасса в соответствии с нормами бюджетного законодательства ПРЕДЛАГАЕТ:

Законодательному Собранию Кемеровской области – Кузбасса рассмотреть и утвердить отчет об исполнении областного бюджета за 2022 год.

Главным администраторам средств областного бюджета с целью эффективного выполнения требований статей 32 и 160.1 Бюджетного кодекса Российской Федерации:

- принять меры к достоверному формированию прогнозного плана неналоговых доходов с учетом собираемости;
- усилить контроль за своевременностью уплаты начисленных платежей и погашением просроченной задолженности.

Главный консультант аналитического отдела
контрольно-счетной палаты
Кемеровской области – Кузбасса



Е.В. Пудов

Начальник аналитического отдела
контрольно-счетной палаты
Кемеровской области – Кузбасса



С.Я. Кодзоев

Заместитель председателя
контрольно-счетной палаты
Кемеровской области – Кузбасса



С.Л. Егорова

Заключение рассмотрено на заседании коллегии контрольно-счетной палаты
Кемеровской области-Кузбасса 16.05.2023